



Indhold

Lær hvordan globale konkurser kan påvirke din virksomhed	3
Globale tendenser inden for fødevarer og drikkevarer	7
Globale tendenser inden for IT-tjenester	17
Globale logistik-tendenser	27
Global detailhandelstendens	37
Globale telekommunikationstendenser	47
Kontakt os	58



Lær hvordan globale konkurser kan påvirke din virksomhed

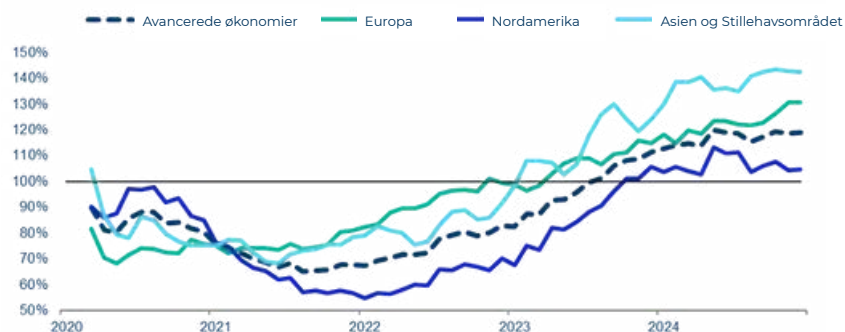
I takt med at konkurser stiger globalt, og virksomheder i stigende grad kæmper med likviditeten, bliver effektiv inkasso en afgørende faktor for at sikre en stabil pengestrøm og reducere kreditrisici. Når kunder eller leverandører oplever økonomiske vanskeligheder, kan forsinkede eller udeblevne betalinger hurtigt skabe ringvirkninger i hele forsyningskæden. For virksomheder med international drift er det særligt vigtigt at samarbejde med en inkassopartner med global rækkevidde. Coface inddriver gæld i 200 lande via et unikt internationalt netværk, der håndterer hele processen – fra mindelig løsning til retssag.

Global konkurstendens

Den globale stigning i konkurser i 2024 afspejler tydeligt de udfordringer, virksomheder står over for i en post-pandemisk verden med højere inflation. Tilbagetrækning af midlertidige støtteordninger, stigende driftsomkostninger og strammere finansielle markeder, kombineret med ændret forbrugeradfærd, har afsløret sårbarheder i mange brancher.

Virksomhedskonkurser i avancerede økonomie

(Indeks [samme måned i 2019 = 100], 3-måneders glidende gennemsnit)



Bemærk: BNP-vægtet gennemsnit for USA, Tyskland, Japan, Storbritannien, Frankrig, Italien, Canada, Sydkorea, Australien, Spanien, Holland, Schweiz, Taiwan, Belgien, Sverige, Singapore, Hongkong og New Zealand. Kilde: Nationale kilder, Macrobond, Coface.





Tilpasningsperioden efter pandemie

I den umiddelbare periode efter pandemien faldt antallet af konkurser markant som følge af en kombination af støtteforanstaltninger og økonomiske forhold, der beskyttede virksomheder mod økonomisk pres. Vigtige medvirkende faktorer omfattede:



Ændret konkurslovgivning:

Mange lande indførte midlertidige ændringer i konkurslovene, som udskød indgivelsen af konkursbegæringer.



Statslige støtteordninger:

Generøse tilskud, støttepakker og låneprogrammer gav virksomhederne vigtige økonomiske livliner.



Lave renter og overskudslikviditet:

Gunstige finansielle forhold, drevet af lempelig pengepolitik, gjorde det muligt for virksomheder at refinansiere gæld og håndtere nedlukninger samt efterfølgende stigende omkostninger.

Disse foranstaltninger er dog i vid udstrækning ophørt. I visse lande står virksomheder nu over for den ekstra byrde at skulle tilbagebetale tidligere udskudte skatter eller modtaget støtte, hvilket lægger yderligere pres på deres økonomiske stabilitet.



Et udfordrende økonomisk miljø

Efterhånden som pandemiens støttemekanismer er blevet udfaset, har virksomheder stået over for en række nye udfordringer, delvist som følge af globale geopolitiske begivenheder:

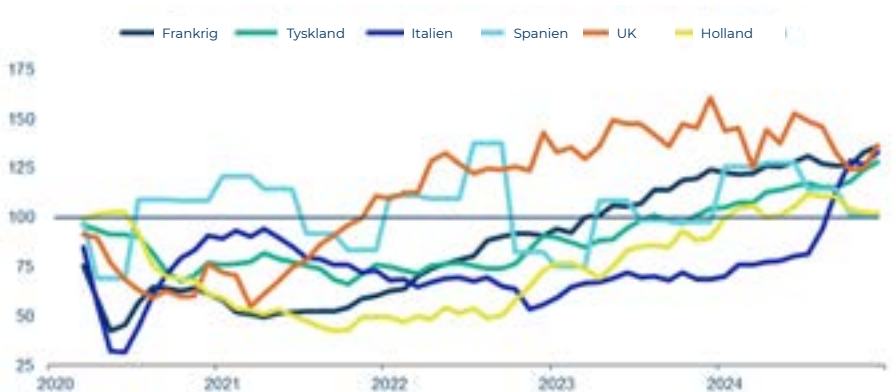
- **Stigende energi- og lønomkostninger:** De stigende driftsomkostninger har markant reduceret virksomhedernes profitmarginer på tværs af brancher.
- **Strammere finansielle vilkår:** Højere renter, drevet af centralbankernes kamp mod inflation og kvantitativ opstramning, har gjort lån dyrere og mindre tilgængelige.
- **Ændret forbrugeradfærd:** Inflationen har øget priserne, og forbrugerne er blevet mere selektive i deres køb, hvilket har reduceret efterspørgslen og lagt pres på virksomhedernes indtægter.

Denne kombination af højere omkostninger og afdæmpet efterspørgsel har skabt en perfekt storm for mange virksomheder. Marginerne er blevet mindre, og mange har ikke været i stand til at opretholde driften under disse forhold.

Konkurslandskabet i Europa afspejler samspillet mellem globale, regionale og lokale forhold og viser, hvordan nationale forskelle i makroøkonomiske vilkår og politiske tiltag former virksomhedernes skæbne. Mens nogle lande er begyndt at komme sig efter pandemiens eftervirkninger, kæmper andre stadig med stigende konkurser.

Virksomhedskonkurser i Europa

(Indeks [samme måned i 2019 = 100], 3-måneders glidende gennemsnit)



Kilde: National sources, Macrobond, Coface



Globale tendenser inden for fødevarer og drikkevarer

Globale tendenser inden for fødevarer og drikkevarer



Globalt agrofødevaremarked vil møde modvind i 2025

Balancen mellem udbud og efterspørgsel vil variere betydeligt på tværs af råvarer. Vi observerer divergerende prisudviklinger mellem korn og ikke-kornbaserede landbrugsråvarer. I 2024 blev kakaopriserne for eksempel fordoblet sammenlignet med 2023. Priserne forventes at stige i et langsommere tempo i 2025, men vil stadig nå historisk høje niveauer. Produktionen af ikke-kornbaserede bløde råvarer – såsom sukker, kakao og kaffe – vil fortsat være under pres i 2025, efter et år med stram forsyning. Værdikædens koncentration fungerer som både en drivkraft og en udfordring for fødevarerforarbejdningsvirksomheder.

I 2025 vil handelsbarrierer – især toldsatser – være afgørende. I oktober 2024 forhøjede Kina tolden på europæisk brandy som svar på EU's told på kinesiske elbiler. Beijing kan indføre yderligere toldsatser på europæiske mejeri- og svinekødsprodukter, hvilket yderligere kan destabilisere agrofødevaresektoren i Europa. Cognac-eksporten til Kina faldt med 76 % i november-december 2024 sammenlignet med samme periode i 2023 og med 59 % i forhold til 2019. Dette blev midlertidigt opvejet af stærk eksport til USA; dog kan dette også blive ramt, hvis Trump indfører told på fransk cognac. For nylig har Kina også iværksat gengældelsesforanstaltninger mod amerikanske agrofødevareprodukter, efter at præsident Trump annoncerede en told på 25 % på kinesiske importvarer – hvilket udgør en alvorlig trussel mod amerikansk sojaeksport.

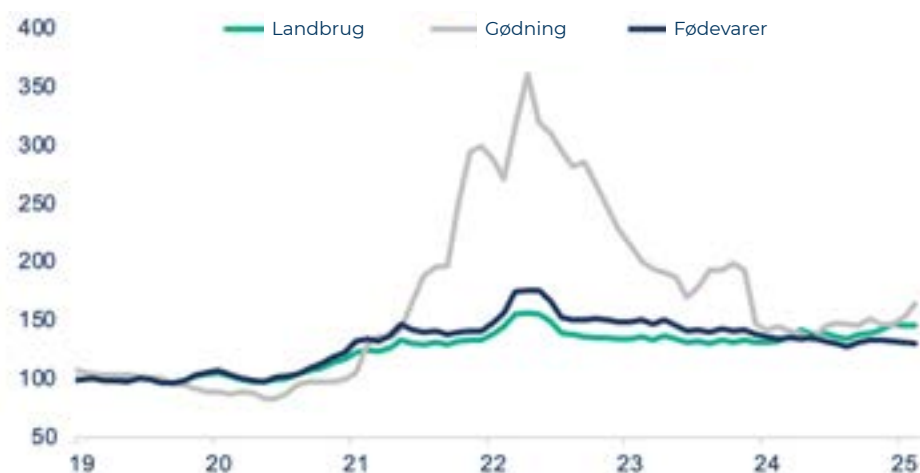
Fødevarer og Drikkevarer – PMI



Kilde: S&P, Coface

Priser på agrofødevarerprodukter og gødning

(Globalt, 2019=100)



Kilde: World Bank, Coface

Styrker



Tilfredsstillende global balance mellem udbud og efterspørgsel på korn



Store globale kornlagre



Mindsket risiko for vejrfænomenet La Niña

Svagheder



Meget sårbar over for handelsspændinger og skærpede toldbarrierer



Ubalance mellem udbud og efterspørgsel på ikke-kornbaserede landbrugsprodukter (kakao, kaffe, sukker m.m.) samt høj prisvolatilitet



Øgede miljøregulatoriske krav fra EU og USA

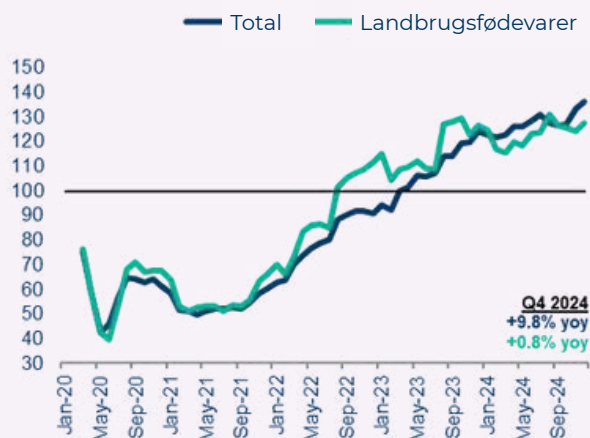
Konkursudvikling efter land

Frankrig

- I 2024 blev der registreret **65 323** virksomhedskonkurser på tværs af alle sektorer, en stigning på **17,6 %** sammenlignet med 2023.
- I fødevarerektoren var der **4 980 konkurser**, **en stigning på 6,0 % i forhold til 2023**. En mindre stigning end den samlede konkursrate, efter en kraftigere stigning i 2023.
- 7,6 %** af konkurserne i **2024** fandt sted i fødevarerektoren – en lidt lavere andel end i de fleste tidligere år.
- Fødevarerektoren har været under pres siden energipriserne begyndte at stige i 2022, men oplevede en mindre forbedring i 2024, dog i et langsommere tempo. **Den samlede fødevarereproduktion steg med 1,2 % i volumen sammenlignet med året før.**

Virksomhedskonkurser i Frankrig

(Indeks [samme måned i 2019 = 100], 3-måneders glidende gennemsnit)



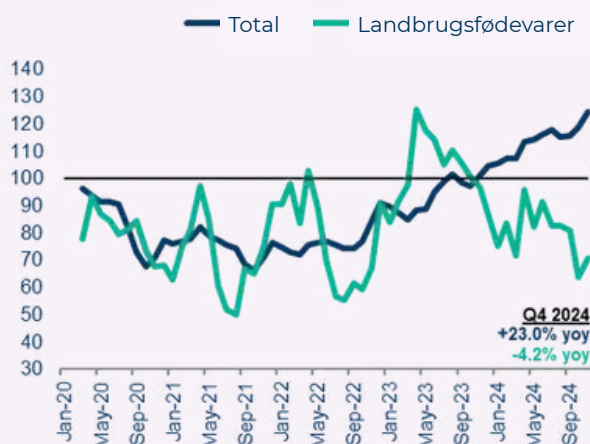
Kilde: Banque de France, Coface

Tyskland

- I 2024 blev der registreret **21 812** virksomhedskonkurser på tværs af alle sektorer, en stigning på **22,4 %** sammenlignet med 2023.
- I fødevarerektoren var der **283 konkurser**, **et fald på 17,3 % i forhold til 2023** – det stik modsatte af den generelle udvikling.
- 1,3 %** af konkurserne i **2024** fandt sted i fødevarerektoren – en lidt lavere andel end i de fleste tidligere år.
- Fødevarerektoren har været svækket siden pandemien og blev yderligere belastet af stigende energipriser i 2022. I 2024 synes sektoren dog at være stabiliseret. **Den samlede fødevarereproduktion steg med 0,6 % i volumen sammenlignet med året før.**

Virksomhedskonkurser i Tyskland

(Indeks [samme måned i 2019 = 100], 3-måneders glidende gennemsnit)



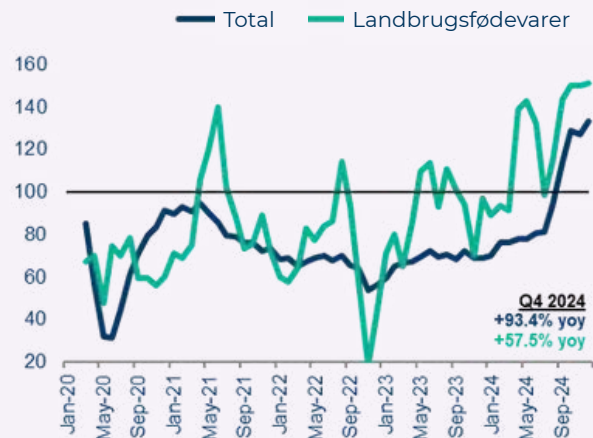
Kilde: destatis, Coface

Italien

- I **2024** blev der registreret **11 926** virksomhedskonkurser på tværs af alle sektorer, en stigning på **45,0 %** sammenlignet med 2023.
- I landbrugssektoren var der **194 konkurser, en stigning på 41,6 % i forhold til 2023** – en lignende udvikling som den samlede konkursrate, selvom sektoren tidligere har haft flere konkurser.
- **1,6 %** af konkurserne i **2024** fandt sted i landbruget – en lidt højere andel end i de fleste tidligere år.
- Fødevarerektoren har været svækket siden energipriserne begyndte at stige i 2022, men har været i bedring siden begyndelsen af 2023. Den samlede fødevarereproduktion steg med **3,0 % i volumen i 2024 sammenlignet med året før**.

Virksomhedskonkurser i Italien

(Indeks [samme måned i 2019 = 100], 3-måneders glidende gennemsnit)



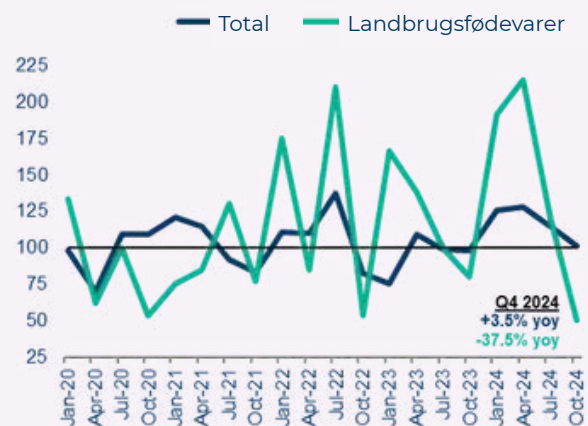
Kilde: Italian Chamber of Commerce of Marche, Macrobond, Coface

Spanien

- I **2024** blev der registreret **5 589** virksomhedskonkurser på tværs af alle sektorer, en stigning på **23,0 %** sammenlignet med 2023.
- I landbrugssektoren var der **78 konkurser, en stigning på 8,3 % i forhold til 2023** – en mindre stigning end den samlede konkursrate.
- **1,4 %** af konkurserne i **2024** fandt sted i landbruget – en andel, der svarer til de fleste tidligere år.
- Fødevarerektoren har været svækket siden energipriserne begyndte at stige i 2022, men oplevede en mindre forbedring i 2024, dog i et langsommere tempo. Den samlede fødevarereproduktion steg med **1,4 % i volumen i 2024 sammenlignet med året før**.

Virksomhedskonkurser i Spanien

(Indeks [samme måned i 2019 = 100], 3-måneders glidende gennemsnit)



Kilde: Eurostat, Macrobond, Coface

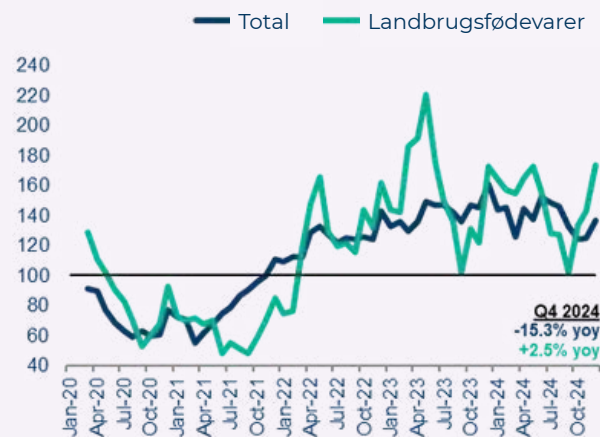


Storbritannien

- I **2024** blev der registreret **25 369** virksomhedskonkurser på tværs af alle sektorer, et fald på **4,8 %** sammenlignet med 2023.
- I fødevarerektoren var der **590 konkurser, et fald på 5,4 % i forhold til 2023** – et fald, der svarer til den samlede konkursudvikling.
- **2,2 %** af konkurserne i **2024** fandt sted i fødevarerektoren – en andel, der svarer til de fleste tidligere år.
- Fødevarerektoren har været svækket siden energipriserne begyndte at stige i 2022, men oplevede en mindre forbedring i 2024. **Den samlede fødevarereproduktion steg med 2,5 % i volumen i 2024 sammenlignet med året før.**

Virksomhedskonkurser i Storbritannien

(Indeks [samme måned i 2019 = 100], 3-måneders glidende gennemsnit)



Kilde: Insolvency Service, Coface

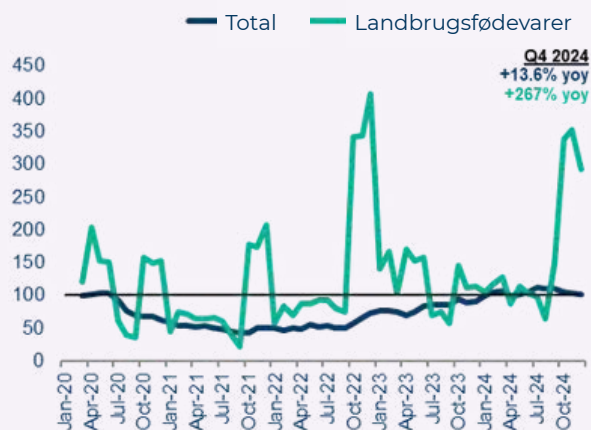


Nederlandene

- I **2024** blev der registreret **4 655** virksomhedskonkurser på tværs af alle sektorer, en stigning på **29,4 %** sammenlignet med 2023.
- I fødevarerektoren var der **66 konkurser, en stigning på 65,0 % i forhold til 2023** – en markant højere stigning end den samlede konkursrate.
- **1,4 %** af konkurserne i **2024** fandt sted i fødevarerektoren – en andel, der er væsentligt højere end i de fleste tidligere år.
- Fødevarerektoren kom sig hurtigt efter pandemien, men begyndte at bremse op i 2023 og har kun delvist rettet sig i anden halvdel af 2024. **Den samlede fødevarereproduktion faldt med 0,4 % i volumen i 2024 sammenlignet med året før.**

Virksomhedskonkurser i Nederlandene

(Indeks [samme måned i 2019 = 100], 3-måneders glidende gennemsnit)



Kilde: CBS, Coface

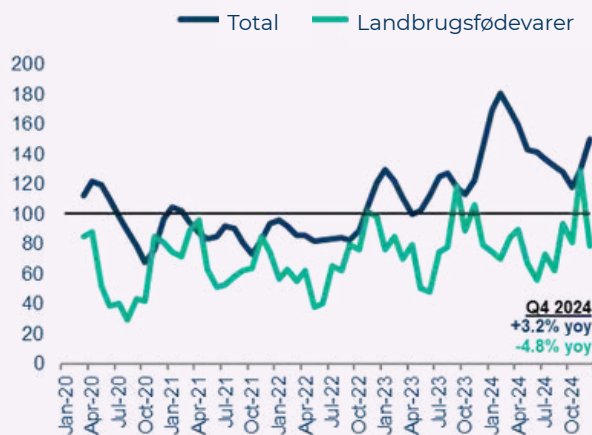


Sverige

- I **2024** blev der registreret **10 756** virksomhedskonkurser på tværs af alle sektorer, en stigning på **21,3 %** sammenlignet med 2023.
- I landbrugssektoren var der **74 konkurser, et fald på 1,3 % i forhold til 2023**. Landbruget har ikke oplevet samme markante stigning i konkurser som andre sektorer siden begyndelsen af 2023, men er vendt tilbage til mere normale niveauer i slutningen af 2024.
- **0,7 %** af konkurserne i **2024** fandt sted i landbruget – cirka halvdelen af andelen i de fleste år før pandemien.
- Fødevarerektoren kom sig hurtigt efter pandemien, men aktiviteten faldt efter stigningen i energipriser. En vis genopretning begyndte i anden halvdel af 2023. **Den samlede fødevarereproduktion steg med 1,2 % i volumen i 2024 sammenlignet med året før.**

Virksomhedskonkurser i Sverige

(Indeks [samme måned i 2019 = 100], 3-måneders glidende gennemsnit)



Kilde: : SCB, Macrobond, Coface

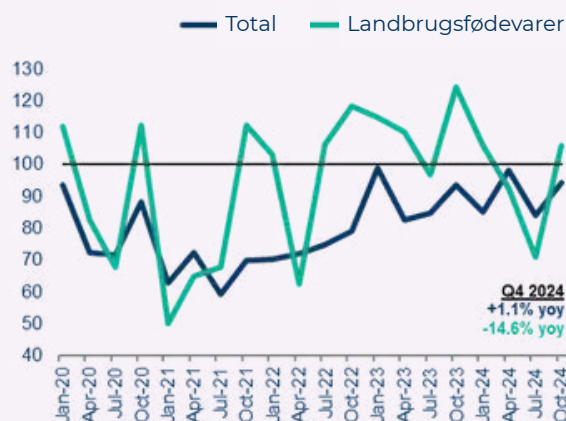


Norge

- I **2024** blev der registreret **4 543** virksomhedskonkurser på tværs af alle sektorer, en stigning på **0,6 %** sammenlignet med 2023.
- I fødevarerektoren var der **130 konkurser, et fald på 15,6 % i forhold til 2023**. Konkurser i fødevarerektoren er steget hurtigere end i resten af økonomien de seneste år, men udviklingen aftog i 2024.
- **2,9 %** af konkurserne i **2024** fandt sted i fødevarerektoren – en andel, der svarer til de fleste tidligere år.
- Fødevarerektoren kom sig hurtigt efter pandemien, men aktiviteten faldt efter stigningen i energipriser. En vis genopretning begyndte i 2024. **Den samlede fødevarereproduktion steg med 1,7 % i volumen i 2024 sammenlignet med året før.**

Virksomhedskonkurser i Norge

(Indeks [samme måned i 2019 = 100], 3-måneders glidende gennemsnit)



Kilde: SSB, Macrobond, Coface

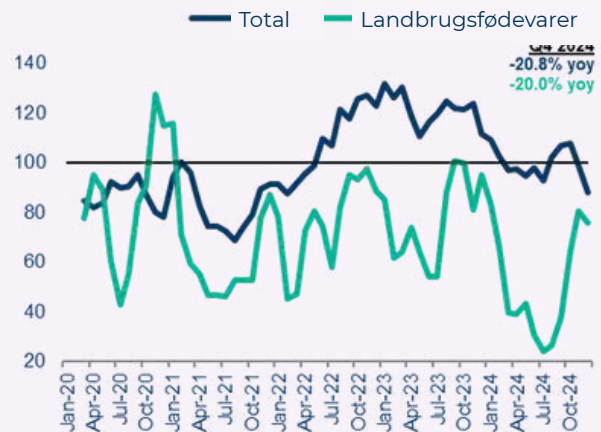


Danmark

- I **2024** blev der registreret **2.491** virksomhedskonkurser i aktive virksomheder på tværs af alle sektorer, et fald på **19,1 %** sammenlignet med 2023.
- I fødevarerektoren var der **94 konkurser, et fald på 40,9 % i forhold til 2023**. Fødevarerektoren har generelt haft færre konkurser end før pandemien og oplevede ikke den stigning i 2022–2023, som resten af økonomien gjorde.
- **3,8 %** af konkurserne i 2024 fandt sted i fødevarerektoren – cirka halvdelen af andelen i de fleste år før pandemien.
- Fødevarerektoren kom sig hurtigt og klarede sig godt i årene efter pandemien, men aktiviteten faldt i 2023 og begyndte derefter gradvist at komme sig i 2024. **Den samlede fødevarereproduktion steg med 1,1 % i volumen i 2024 sammenlignet med året før.**

Virksomhedskonkurser i Danmark

(Indeks [samme måned i 2019 = 100], 3-måneders glidende gennemsnit)



Kilde: Statistics Denmark, Coface

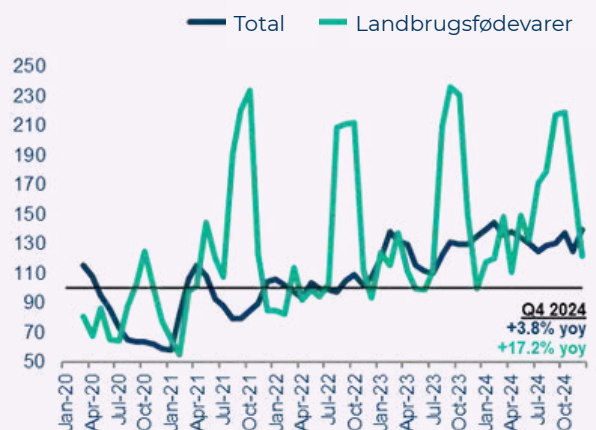


Finland


- I **2024** blev der registreret **3 484** virksomhedskonkurser på tværs af alle sektorer, en stigning på **5,1 %** sammenlignet med 2023.
- I fødevarerektoren var der **146 konkurser, en stigning på 17,2 % i forhold til 2023** – en markant højere stigning end den samlede konkursrate.
- **4,2 %** af konkurserne i **2024** fandt sted i fødevarerektoren – en lidt lavere andel end i de fleste tidligere år.
- Fødevarerektoren kom sig hurtigt efter pandemien, men aktiviteten faldt efter stigningen i energipriser. En vis genopretning begyndte i slutningen af 2023, men i 2024 lå aktiviteten stadig under niveauet før pandemien. **Den samlede fødevarereproduktion steg med 0,5 % i volumen i 2024 sammenlignet med året før.**

Virksomhedskonkurser i Finland

(Indeks [samme måned i 2019 = 100], 3-måneders glidende gennemsnit)



Kilde: Statistics Finland, Coface

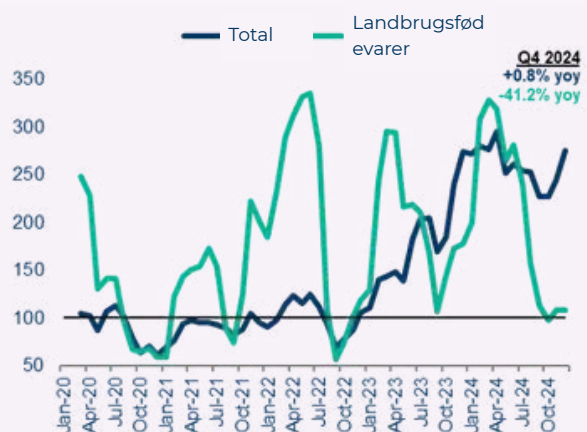


Polen

- I **2024** blev der registreret **2 601** virksomhedskonkurser på tværs af alle sektorer, en stigning på **37,3 %** sammenlignet med 2023.
- I fødevarersektoren var der **212 konkurser, et fald på 0,5 % i forhold til 2023**. I modsætning til den samlede konkursudvikling, som begyndte at stige i 2023, har konkurser i fødevarersektoren konsekvent ligget over niveauet før pandemien siden omkostningerne steg.
- **8,2 %** af konkurserne i **2024** fandt sted i fødevarersektoren – en lidt lavere andel end i de fleste tidligere år.
- Fødevarersektoren kom sig hurtigt efter pandemien, men aktiviteten stagnerede, da energi- og råvarepriserne steg. En vis genopretning begyndte i slutningen af 2023, og væksten var stærk i 2024. **Den samlede fødevarerproduktion steg med 4,4 % i volumen i 2024 sammenlignet med året før.**

Virksomhedskonkurser i Polen

(Indeks [samme måned i 2019 = 100], 3-måneders glidende gennemsnit)



Kilde: Statistics Poland, Coface

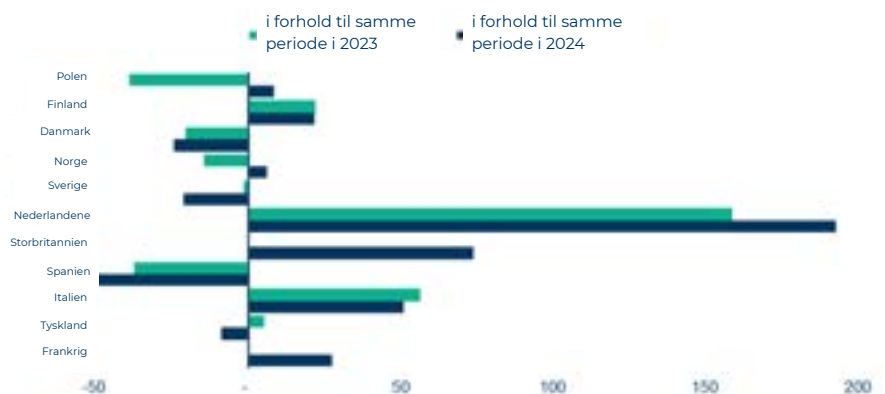


Stigningen i konkurser i fødevarerektoren på tværs af europæiske lande afspejler en bredere tendens til normalisering efter de tidligere undertrykte konkursniveauer som følge af støtteforanstaltninger under pandemien. Men ud over denne tilpasning står fødevarerektoren over for særlige udfordringer, der yderligere belaster den finansielle stabilitet.

Forstyrrelser i forsyningskæderne skaber fortsat problemer og påvirker lagerstyring og rentabilitet. Ustabile råvarepriser komplicerer prisstrategier, mens stadig mere uforudsigelige vejrmonstre – forværret af El Niño- og La Niña-fænomener – gør produktionen vanskeligere. Samtidig har stigende løn- og energipriser lagt yderligere pres på fødevarereproducenterne og reduceret marginerne i et allerede konkurrencepræget marked. Forbrugerne har til gengæld reageret på højere madpriser med ændrede købsadfærd.

Selvom konkurserne stiger i de fleste sektorer, gør disse specifikke udfordringer fødevarerektoren særligt sårbar.

Virksomhedskonkurser i fødevarere- eller landbrugssektoren (Ændring i % sammenlignet med seneste tremånedersperiode)



Kilde: National sources, Macrobond, Coface



Globale tendenser inden for IT-tjenester

Globale tendenser inden for IT-tjenester

I 2024 voksede IT-tjenestesektoren med 5,6 % og nåede næsten 1.600 milliarder USD i globale indtægter. I 2025 forventes væksten at accelerere yderligere, drevet af stigende efterspørgsel efter projekter relateret til kunstig intelligens (AI).

IT-tjenester er det hurtigst voksende segment inden for informations- og kommunikationsteknologi (IKT) med en gennemsnitlig årlig vækstrate på 7 % over de sidste ti år. Opgradering af ældre IT-systemer, overgangen til cloud-løsninger, øgede krav til cybersikkerhed samt væksten i dataanalyse og big data har været centrale drivkræfter for den globale IT-investering. Investeringer i AI – som først blev tydelige i halvleder- og datacentersegmenterne – bliver nu også mærkbare blandt IT-tjenesteudbydere, både som vækstfaktor og som en vigtig kilde til omkostningsoptimering. Branchen er præget af en dynamisk og fragmenteret struktur, hvor få store globale aktører eksisterer side om side med mange mellemstore og nicheorienterede virksomheder. Store aktører udnytter brede porteføljer og langvarige kundeforhold til at sikre markedsandele, mens mindre og specialiserede virksomheder differentierer sig gennem målrettede løsninger til specifikke brancher. Selvom IT-tjenestevirksomheder generelt har sunde profitmarginer, er der flere risici:



Kundekonzentration:

Lave adgangsbarrierer skaber hård konkurrence. Virksomheder med høj kundekonzentration risikerer at miste nøglekunder.



Sektorspecifikke sårbarheder:

Virksomheder med stor eksponering mod én sektor kan blive ramt af nedgang eller reguleringsændringer.



Teknologisk forældelse:

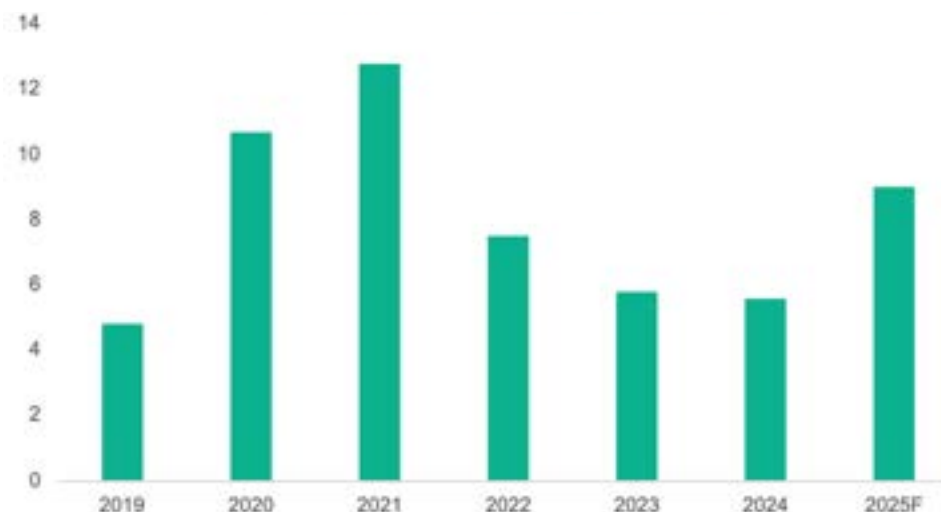
Hurtig teknologisk udvikling kan være en udfordring for virksomheder, der primært tilbyder ældre tjenester.



Mangel på talent:

Global konkurrence om kvalificeret arbejdskraft kan øge omkostningerne og hæmme innovationsevnen.

Globale udgifter til IT-tjenester (ændring i %)



Kilde: Gartner, Coface

Styrker



Digitalisering af økonomien og livsstilen er en stærk og langsigtet vækstmotor



Generelt højværdige tjenester med solide profitmargin

Svagheder



Fragmenteret og konkurrencepræget branche



Nogle segmenter er mere modne og standardiserede, hvilket giver lavere marginer (f.eks. managed services)



Mangel på kvalificeret arbejdskraft fører til hastigt stigende omkostninger

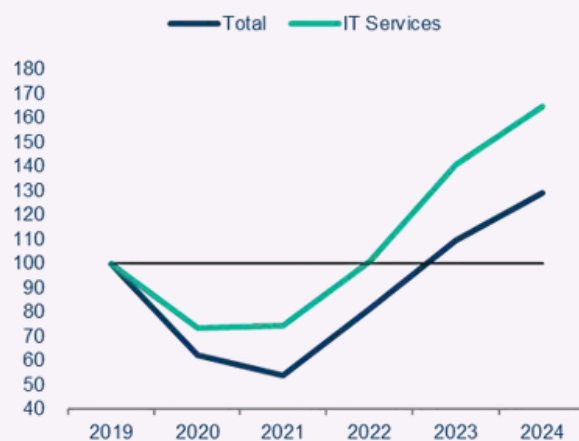
Konkursudvikling efter land

Frankrig

- I **2024** blev der registreret **65 323** konkurer blandt virksomheder på tværs af alle sektorer, en stigning på **17,6 %** sammenlignet med 2023.
- I **IT-tjenestesektoren** var der **1.032 konkurer** i **2024**, en stigning på **17,3 %** i forhold til året før. Antallet af konkurer i IT-tjenester har konsekvent ligget over det samlede gennemsnit.
- **1,6 %** af alle konkurer i **2024** fandt sted i IT-tjenestesektoren – en højere andel end i de fleste år før pandemien.

Virksomhedskonkurer i Frankrig

(Index, 2019 = 100)



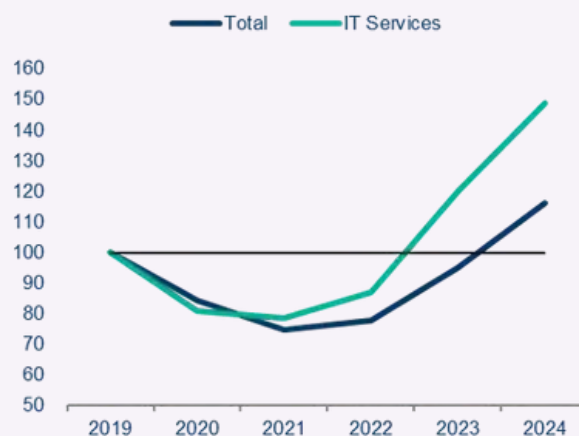
Kilde: Banque de France, Coface

Tyskland

- I **2024** blev der registreret **21 812** konkurer blandt virksomheder på tværs af alle sektorer, en stigning på **22,4 %** sammenlignet med 2023.
- I **IT-tjenestesektoren** var der **705 konkurer** i **2024**, en stigning på **24,1 %** i forhold til året før. Antallet af konkurer i IT-tjenester har konsekvent ligget over det samlede gennemsnit.
- **3,2 %** af alle konkurer i **2024** fandt sted i IT-tjenestesektoren – en højere andel end i de fleste år før pandemien.

Virksomhedskonkurer i Tyskland

(Index, 2019 = 100)



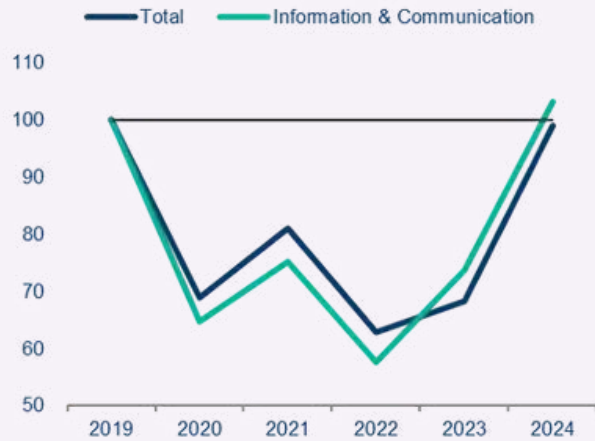
Kilde: destatis, Coface



Italien

- I **2024** blev der registreret **11 926** konkurser blandt virksomheder på tværs af alle sektorer, en stigning på **45,0 %** sammenlignet med 2023.
- I **informations- og kommunikationssektoren** var der **263 konkurser**, en stigning på **39,9 %** i forhold til året før. Stigningen var en smule lavere end den samlede, men følger generelt samme udvikling.
- **2,2 %** af alle konkurser i **2024** fandt sted i informations- og kommunikationssektoren – en andel, der svarer til niveauet før pandemien.

Virksomhedskonkurser i Italien (Index, 2019 = 100)



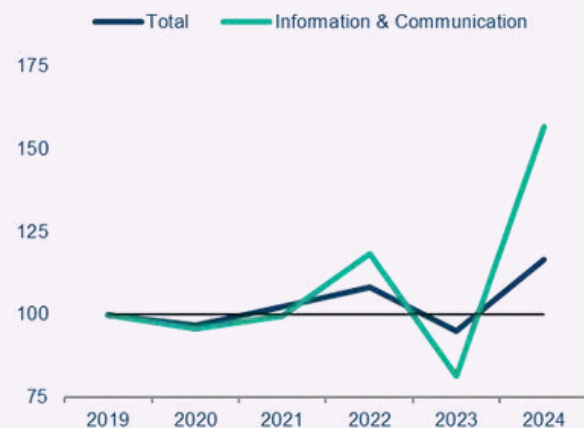
Kilde: Italian Chamber of Commerce of Marche, Macrobond, Coface



Spanien

- I **2024** blev der registreret **5 589** konkurser blandt virksomheder på tværs af alle sektorer, en stigning på **23,0 %** sammenlignet med 2023.
- I **informations- og kommunikationssektoren** var der **288 konkurser**, en stigning på **92 %** i forhold til året før. Efter et lavt niveau i 2023 oplevede sektoren en markant kraftigere stigning end det samlede gennemsnit.
- **5,2 %** af alle konkurser i **2024** fandt sted i informations- og kommunikationssektoren – en højere andel end i de fleste år før pandemien.

Virksomhedskonkurser i Spanien (Index, 2019 = 100)



Kilde: Eurostat, Macrobond, Coface

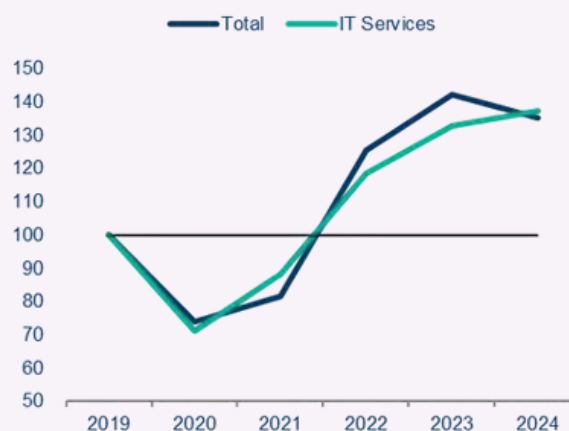


Storbritannien

- I **2024** blev der registreret **25 369** konkurser blandt virksomheder på tværs af alle sektorer, et fald på **4,8 %** sammenlignet med 2023.
- I **IT-tjenestesektoren** var der **945 konkurser**, en stigning på **3,2 %** i forhold til året før. Stigningen i IT-sektoren var mindre markant end den samlede stigning i 2022 og 2023, men har nu nået tilsvarende høje niveauer.
- **3,7 %** af alle konkurser i **2024** fandt sted i IT-tjenestesektoren – en andel, der svarer til niveauet før pandemien.

Virksomhedskonkurser i Storbritannien

(Index, 2019 = 100)



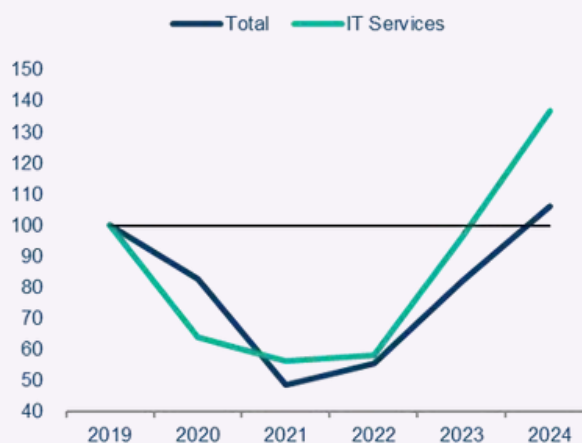
Kilde: Insolvency Service, Coface

Nederlandene

- I **2024** blev der registreret **4 655** konkurser blandt virksomheder på tværs af alle sektorer, en stigning på **29,4 %** sammenlignet med 2023.
- I **IT-tjenestesektoren** var der **141 konkurser**, en stigning på **42,4 %** i forhold til året før. IT-sektoren har fulgt en lignende opadgående tendens som det samlede niveau, men med en mere markant stigning de seneste to år.
- **3,0 %** af alle konkurser i **2024** fandt sted i IT-tjenestesektoren – en andel, der er tre gange så høj som i de fleste år før pandemien.

Virksomhedskonkurser i Nederlandene

(Index, 2019 = 100)



Kilde: CBS, Coface

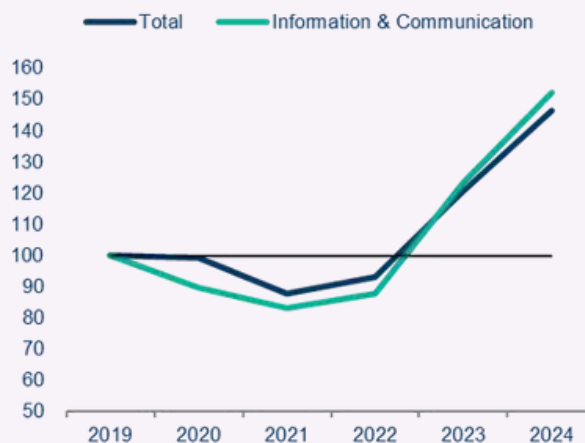


Sverige

- I **2024** blev der registreret **10 756** konkurser blandt virksomheder på tværs af alle sektorer, en stigning på **21,3 %** sammenlignet med 2023.
- I **informations- og kommunikationssektoren var der 494 konkurser**, en stigning på **23,2 %** i forhold til året før. Sektoren har generelt fulgt samme tendens som det samlede konkursniveau.
- **4,6 %** af alle konkurser i **2024** fandt sted i informations- og kommunikationssektoren – en andel, der svarer til niveauet før pandemien.

Virksomhedskonkurser i Sverige

(Index, 2019 = 100)



Kilde: SCB, Macrobond, Coface

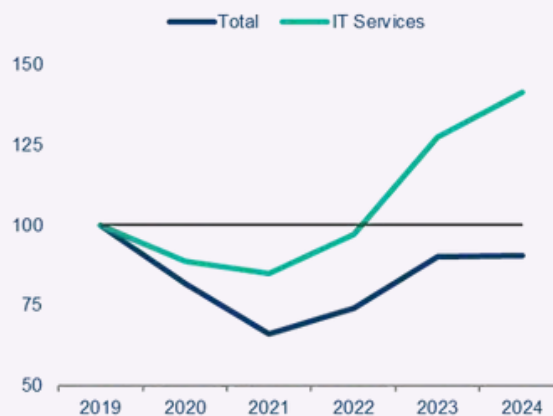


Norge

- I **2024** blev der registreret **4 543** konkurser blandt virksomheder på tværs af alle sektorer, en stigning på **0,6 %** sammenlignet med 2023.
- I **IT-tjenestesektoren var der 150 konkurser**, en stigning på **11 %** i forhold til året før. Antallet af konkurser i IT-tjenester har konsekvent ligget over det samlede gennemsnit.
- **3,3 %** af alle konkurser i **2024** fandt sted i IT-tjenestesektoren – en højere andel end i de fleste år før pandemien.

Virksomhedskonkurser i Norge

(Index, 2019 = 100)



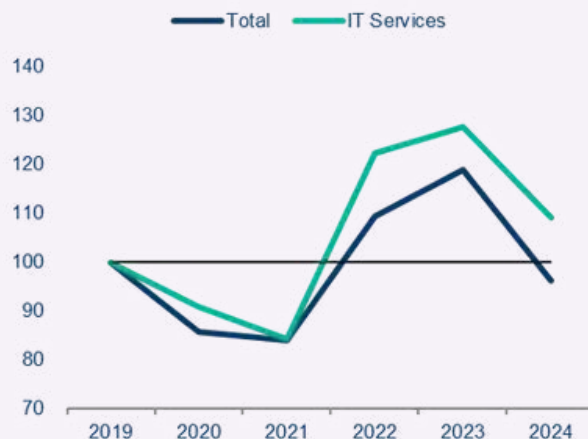
Kilde: SSB, Macrobond, Coface



Danmark

- I **2024** blev der registreret **2 491** konkurser blandt aktive virksomheder på tværs af alle sektorer, et fald på **19,1 %** sammenlignet med 2023
- I **IT-tjenestesektoren var der 83 konkurser**, et fald på **14,4 %** i forhold til året før. Antallet af konkurser i IT-sektoren har generelt været højere end det samlede gennemsnit, men falder nu i samme takt.
- **3,3 %** af alle konkurser i **2024** fandt sted i IT-tjenestesektoren – en lidt højere andel end i de fleste år før pandemien.

Virksomhedskonkurser i Danmark (Index, 2019 = 100)



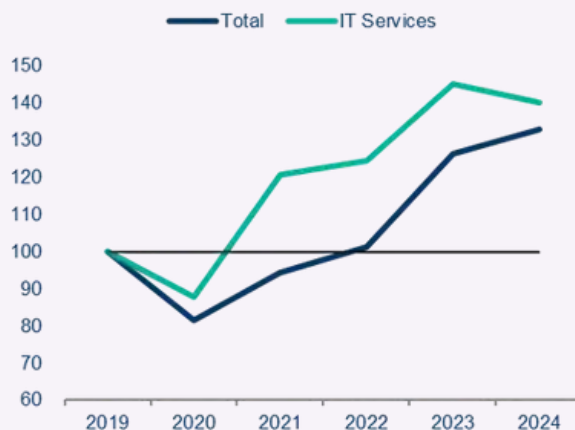
Kilde: Statistics Denmark, Coface



Finland

- I **2024** blev der registreret **3 484** konkurser blandt virksomheder på tværs af alle sektorer, en stigning på **5,1 %** sammenlignet med 2023.
- I **IT-tjenestesektoren** var der **115** konkurser, et fald på **3,4 %** i forhold til året før. Antallet af konkurser i IT-sektoren har generelt været højere end det samlede gennemsnit, men faldt i 2024 – i modsætning til den samlede udvikling.
- **3,3 %** af alle konkurser i **2024** fandt sted i IT-tjenestesektoren – en lidt højere andel end i de fleste år før pandemien.
-

Virksomhedskonkurser i Finland (Index, 2019 = 100)



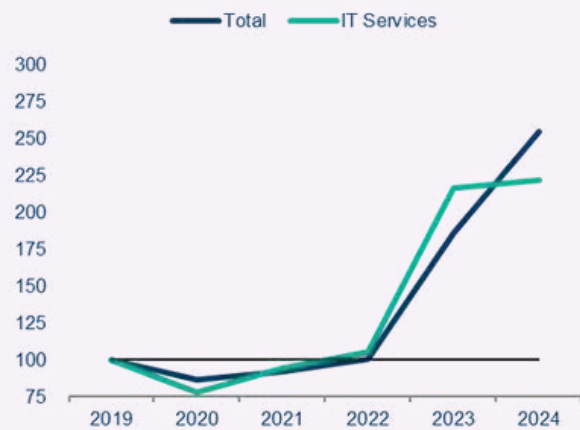
Kilde: Statistics Finland, Coface



Polen

- I **2024** blev der registreret **2 601** konkurser blandt virksomheder på tværs af alle sektorer, en stigning på **37,3 %** sammenlignet med 2023
- I **IT-tjenestesektoren** var der **40 konkurser**, en stigning på **2,6 %** i forhold til året før. Antallet af konkurser er generelt steget i takt med det samlede niveau, men steg en smule mindre i 2024
- **1,5 %** af alle konkurser i **2024** fandt sted i IT-tjenestesektoren – en lidt lavere andel end i de fleste år før pandemien.

Virksomhedskonkurser i Polen (Index, 2019 = 100)



Kilde: Statistics Poland, Coface



Stigningen i konkurser inden for IT-tjenestesektoren i europæiske lande afspejler en bredere tendens til normalisering efter tidligere lave konkursniveauer som følge af pandemiens støtteforanstaltninger. Men ud over denne tilpasning står sektoren over for særlige udfordringer, der yderligere belaster den finansielle stabilitet.

IT-tjenestesektoren står fortsat over for betydelige udfordringer på grund af stigende lønomkostninger, et højt renteniveau og intens konkurrence. Som en højt gearet branche oplever IT-udbydere øget økonomisk pres, hvor låneomkostninger forværrer de daglige driftsudfordringer. Samtidig er markedet præget af prisfølsomme kunder – både B2C og B2B – som forsøger at reducere deres egne omkostninger, hvilket yderligere presser marginerne.

Derudover er der fortsat forstyrrelser i forsyningskæderne – især vedrørende indkøb af kritiske hardwarekomponenter og softwarelicenser – og disse kan forværres af de nuværende geopolitiske spændinger, hvilket fører til projektforsinkelser og budgetoverskridelser.

Disse pres kræver øget tilpasningsevne og strategisk omkostningsstyring for at opretholde rentabiliteten i et stadig mere krævende marked. Selvom konkurser stiger i de fleste sektorer, gør disse specifikke udfordringer IT-tjenestesektoren særligt sårbar.

Virksomhedskonkurser inden for IT-tjenester eller Information & Kommunikation (Ændring i % i forhold til 2024)



Kilde: National sources, Macrobond, Coface



Globale logistikttendenser

Globale logistik tendenser

Den globale varehandel forventes at vokse lidt hurtigere i 2025, men vil fortsat være langsommere end de historiske tendenser. I denne sammenhæng bør efterspørgslen efter transport- og lagertjenester følge et lignende mønster. Dette vil dog ikke påvirke alle transportvirksomheder på samme måde. Fortsatte kapacitetsbegrænsninger forventes at øge luftfragtpriserne og holde søfragtpriserne på et højt niveau. Omvendt forventes vej- og jernbanetransportpriserne at udvise en mere begrænset dynamik. På lagerområdet tyder høje ledighedsprocenter i industribygninger i USA og Europa på moderate udsigter for lejestigninger.

De globale forsyningskædeforhold er normaliseret i løbet af de seneste par år, hvilket har lettet handelen med varer. Imidlertid kan intensiverede handelsspændinger, med indførelsen af protektionistiske foranstaltninger siden begyndelsen af 2025, og øget geopolitisk usikkerhed føre til fornyede forstyrrelser i forsyningskæden, hvor transport- og lagervirksomhed vil være i frontlinjen.

Samtidig forventes omkostningspresset at forblive stærkt i 2025. Lønvæksten i transport- og oplagringssektoren er fortsat høj i de vestlige økonomier. Manglen på arbejdskraft i visse segmenter, især lastbilkørsel, kan forværre presset på lønningerne. Selvom transportvirksomhederne nyder godt af moderate råoliepriser, kan de blive konfronteret med højere omkostninger i forbindelse med indførelsen af nye miljøforanstaltninger, især i Europa. I lager- og oplagringssektoren vil øget automatisering medføre højere vedligeholdelsesomkostninger og større investeringsbehov.

Globalt presindeks for forsyningskæder

Standardafvigelse fra gennemsnitsværdien



Kilde: Federal Reserve Bank of New York, Macrobond, Coface

Vækst i verdenshandelsvolumen

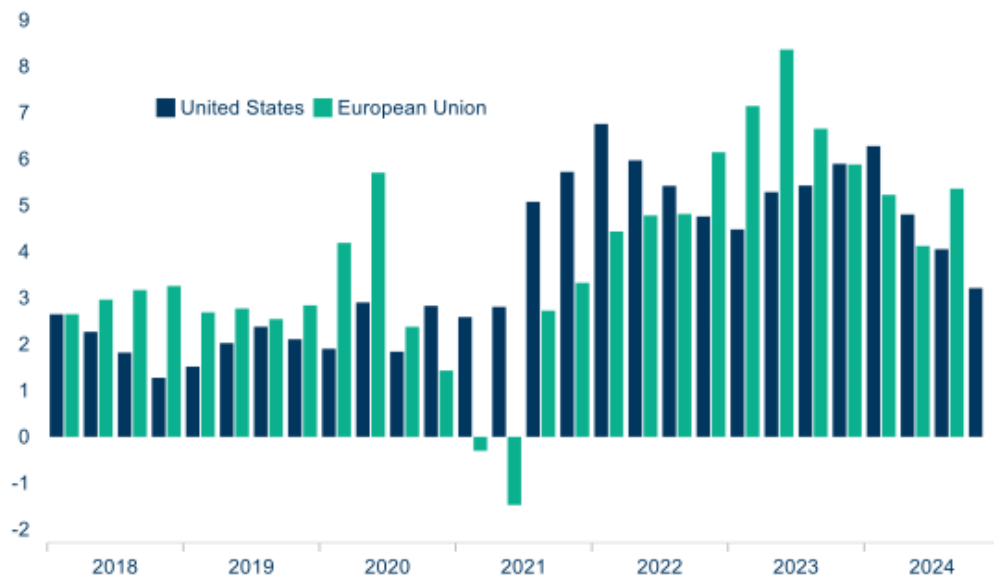
Sæsonkorrigeret, årlig vækst i %



Kilde: Netherlands Bureau for Economic Policy Analysis (CPB), Macrobond, Coface

Nominal lønvækst i transport- og lagringssektoren

Sæsonkorrigeret, kvartalsvis, årlig vækst i %



Kilde: U.S. Bureau of Labor Statistics (BLS), Eurostat, Macrobond, Coface

Styrker



Fragt drager fordel af stigningen i e-handel



Større effektivitet takket være teknologiske innovationer
Høj koncentration i den maritime sektor



Langvarig efterspørgsel efter de største flyproducenter drevet af behovet for mobilitet og fremkomsten af middelklassen i Asien

Svagheder



Meget afhængig af udsving i oliepriser



Hårdt ramt af miljøkrav, især gennem lovgivning



Sårbar over for klimatiske begivenheder og biologiske farer



Tæt forbundet med den økonomiske konjunktur og geopolitiske spændinger



Stram forsyningskæde i flyindustrien

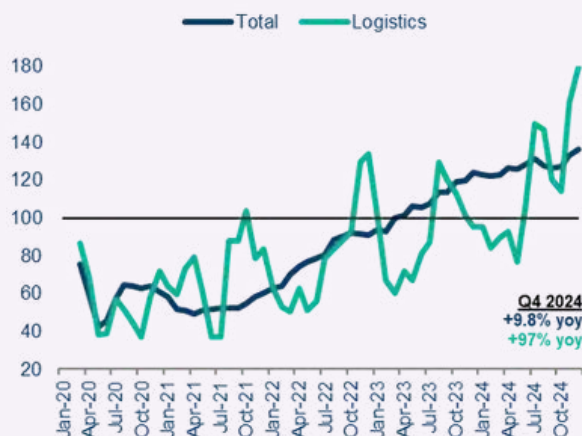
Konkursudvikling efter land

Frankrig

- I **2024** blev der registreret **65 323** konkurser blandt virksomheder på tværs af alle sektorer, en stigning på **17,6 %** sammenlignet med 2023.
-
- I **logistiksektoren** var der **196 konkurser**, hvilket svarer til en stigning på **50,8 %** – en markant højere vækst end det samlede niveau.
- **0,3 %** af alle konkurser i **2024** fandt sted i logistiksektoren – trods den seneste stigning er andelen på linje med årene før pandemien.

Virksomhedskonkurser i Frankrig

(Indeks [samme måned i 2019 = 100], 3-måneders glidende gennemsnit)



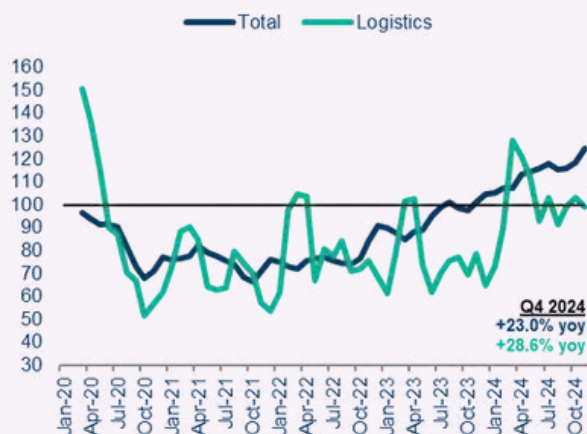
Kilde: Banque de France, Coface

Tyskland

- I **2024** blev der registreret **21 812** konkurser blandt virksomheder på tværs af alle sektorer, en stigning på **22,4 %** sammenlignet med 2023.
- I **logistiksektoren** var der **276 konkurser**, hvilket svarer til en stigning på **36,0 %** – en smule højere end den samlede stigning.
- **1,3 %** af alle konkurser i **2024** fandt sted i logistiksektoren – en andel, der svarer til niveauet før pandemien.

Virksomhedskonkurser i Tyskland

(Indeks [samme måned i 2019 = 100], 3-måneders glidende gennemsnit)



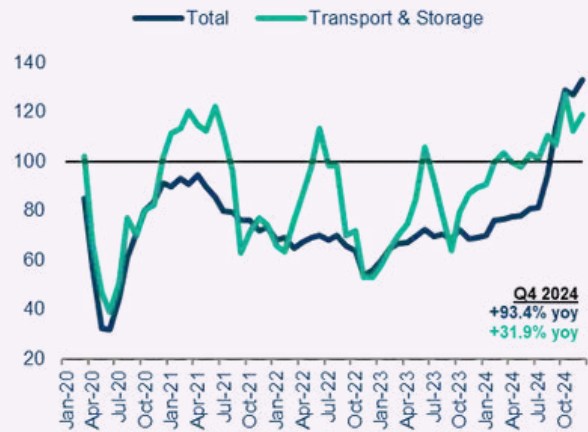
Kilde: destatis, Coface

Italien

- I **2024** blev der registreret **11 926** konkurser blandt virksomheder på tværs af alle sektorer, en stigning på **45,0 %** sammenlignet med 2023.
- I **transport- og lagringssektoren** var der **733 konkurser**, en stigning på **31,1 %** – en mindre stigning end gennemsnittet, da sektoren har haft relativt flere konkurser de seneste år.
- **6,1 %** af alle konkurser i **2024** fandt sted i transport og lagring – en lidt højere andel end i de fleste år før pandemien.

Virksomhedskonkurser i Italien

(Indeks [samme måned i 2019 = 100], 3-måneders glidende gennemsnit)



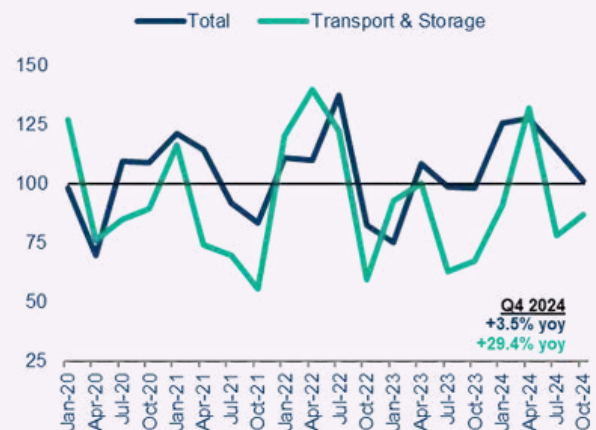
Kilde: Italian Chamber of Commerce of Marche, Macrobond, Coface

Spanien

- I **2024** blev der registreret **5 589** konkurser blandt virksomheder på tværs af alle sektorer, en stigning på **23,0 %** sammenlignet med 2023.
- I **transport- og lagringssektoren** var der **228 konkurser**, en stigning på **20,6 %** – omtrent samme niveau som den samlede stigning.
- **4,1 %** af alle konkurser i **2024** fandt sted i transport og lagring – en lidt lavere andel end i de fleste år før pandemien.

Virksomhedskonkurser i Spanien

(Indeks [samme måned i 2019 = 100], 3-måneders glidende gennemsnit)



Kilde: Eurostat, Macrobond, Coface

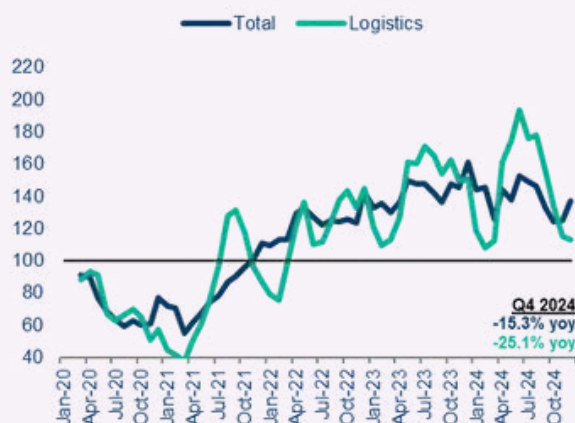


Storbritannien

- I **2024** blev der registreret **25 369** konkurser blandt virksomheder på tværs af alle sektorer, et fald på **4,8 %** sammenlignet med 2023.
- I **logistiksektoren** var der **735 konkurser**, stort set uændret (**-0,4 %**) fra året før – et mindre fald end det samlede niveau.
- **2,9 %** af alle konkurser i **2024** fandt sted i logistiksektoren – en markant lavere andel end i de fleste år før pandemien.

Virksomhedskonkurser i Storbritannien

(Indeks [samme måned i 2019 = 100], 3-måneders glidende gennemsnit)



Kilde: Insolvency Service, Coface



Nederlandene

- I **2024** blev der registreret **4 655** konkurser blandt virksomheder på tværs af alle sektorer, en stigning på **29,4 %** sammenlignet med 2023.
- I **logistiksektoren** var der **63 konkurser**, en stigning på **50,0 %** – sektoren har konsekvent haft flere konkurser end resten af økonomien siden pandemien.
- **1,4 %** af alle konkurser i **2024** fandt sted i logistiksektoren – en markant højere andel end i de fleste år før pandemien.

Virksomhedskonkurser i Nederlandene

(Indeks [samme måned i 2019 = 100], 3-måneders glidende gennemsnit)



Kilde: CBS, Coface

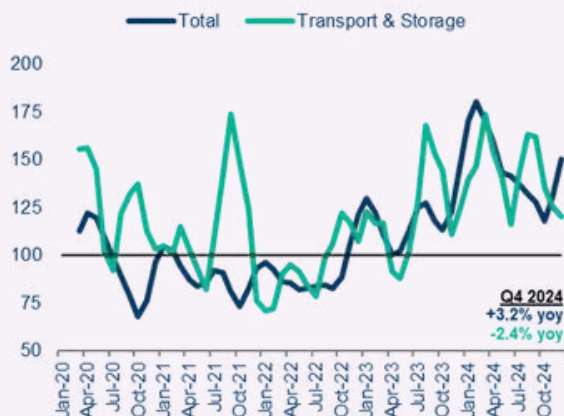


Sverige

- I **2024** blev der registreret **10 756** konkurser blandt virksomheder på tværs af alle sektorer, en stigning på **21,3 %** sammenlignet med 2023.
- I **transport- og lagringssektoren** var der **473 konkurser**, en stigning på **15,9 %** – omtrent samme niveau som den samlede stigning.
- **4,4 %** af alle konkurser i **2024** fandt sted i transport og lagring – en lidt lavere andel end i de fleste år før pandemien.

Virksomhedskonkurser i Sverige

(Indeks [samme måned i 2019 = 100], 3-måneders glidende gennemsnit)



Kilde: SCB, Macrobond, Coface



Norge

- I **2024** blev der registreret **4 543** konkurser blandt virksomheder på tværs af alle sektorer, en stigning på **0,6 %** sammenlignet med 2023.
- I **logistiksektoren** var der **209 konkurser**, et fald på **10,3 %** – sektoren havde lidt flere konkurser i 2020–2021 end gennemsnittet, men faldt i 2024 i modsætning til den samlede udvikling.
- **4,6 %** af alle konkurser i **2024** fandt sted i logistiksektoren – en lidt lavere andel end i de fleste år før pandemien.

Virksomhedskonkurser i Norge

(Indeks [samme måned i 2019 = 100], 3-måneders glidende gennemsnit)



Kilde: SSB, Macrobond, Coface

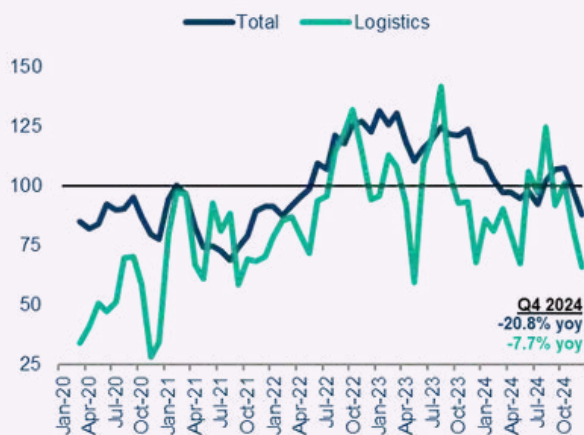


Danmark

- I **2024** blev der registreret **2 491** konkurser i aktive virksomheder på tværs af alle sektorer, et fald på **19,1 %** sammenlignet med 2023.
- I **logistiksektoren** var der **117 konkurser**, et fald på **10,7 %** – logistiksektoren har generelt haft en mere stabil udvikling end resten af økonomien, hvilket forklarer det mindre fald.
- **4,7 %** af alle konkurser i **2024** fandt sted i logistiksektoren – en lidt lavere andel end i de fleste år før pandemien.

Virksomhedskonkurser i Danmark

(Indeks [samme måned i 2019 = 100], 3-måneders glidende gennemsnit)



Kilde Statistics Denmark, Coface



Finland


- I **2024** blev der registreret **3 484** konkurser blandt virksomheder på tværs af alle sektorer, en stigning på **5,1 %** sammenlignet med 2023.
- I **logistiksektoren** var der **143 konkurser**, et fald på **10,1 %** – en anden udvikling end den samlede økonomi, delvist fordi sektoren ikke oplevede samme stigning i 2023.
- **4,1 %** af alle konkurser i **2024** fandt sted i logistiksektoren – en lavere andel end i de fleste år før pandemien.

Virksomhedskonkurser i Finland

(Indeks [samme måned i 2019 = 100], 3-måneders glidende gennemsnit)



Kilde: Statistics Finland, Coface

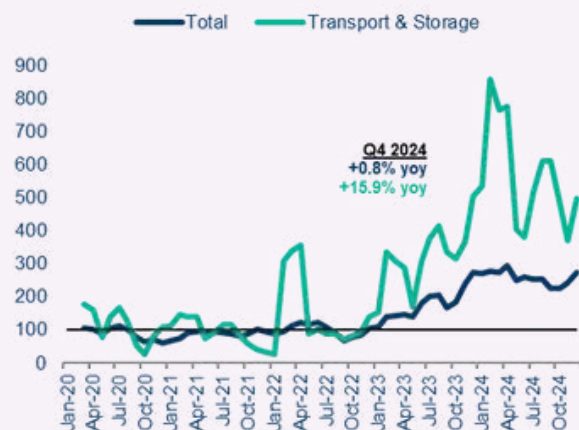


Polen

- I **2024** blev der registreret **2 601** konkurser blandt virksomheder på tværs af alle sektorer, en stigning på **37,3 %** sammenlignet med 2023.
- I **transport- og lagringssektoren** var der **317 konkurser**, en stigning på **66,6 %** – konkurser i denne sektor er steget hurtigere end i resten af økonomien de seneste to år.
- **12,2 %** af alle konkurser i **2024** fandt sted i transport og lagring – en andel, der er mere end dobbelt så høj som i de fleste år før pandemien.

Virksomhedskonkurser i Polen

(Indeks [samme måned i 2019 = 100], 3-måneders glidende gennemsnit)



Kilde: Statistics Poland, Coface



Stigningen i konkurser inden for logistiksektoren i europæiske lande afspejler en bredere tendens til normalisering efter de tidligere lave konkursniveauer, som skyldtes støtteforanstaltninger under pandemien. Men ud over denne tilpasning står logistiksektoren over for særlige udfordringer, der yderligere belaster den økonomiske stabilitet.

Forstyrrelser i forsyningskæderne fortsætter med at udfordre sektoren og påvirker fragtoperationer, lagerstyring og rentabilitet. De stigende fragtomkostninger – forværret af omlægning af skibsruiter for at undgå Det Røde Hav – presser omkostningerne op, mens ustabile energipriser skaber yderligere usikkerhed.

Samtidig ændrer forbrugernes efterspørgsel sig efter COVID-19, hvilket kræver mere fleksible og responsive distributionsstrategier. Mangel på arbejdskraft og stigende lønomkostninger lægger yderligere pres på logistikudbydere og reducerer marginerne i en allerede konkurrencepræget branche. Selvom konkurserne stiger i mange sektorer, gør disse specifikke udfordringer logistiksektoren særligt sårbar.

Virksomhedskonkurser inden for logistik eller transport og lager

(Ændring i % sammenlignet med seneste 3-månedersperiode)



Kilde: National sources, Macrobond, Coface



Global detailhandelstendens

Global detailhandelstendens

Detailhandlen har været igennem fem turbulente år, præget af en global pandemi efterfulgt af et markant inflationschok. I 2025 forventes den normalisering, der begyndte i 2024, **at fortsætte i en kontekst af global stabil vækst, anslået til 2,7 % for året.**

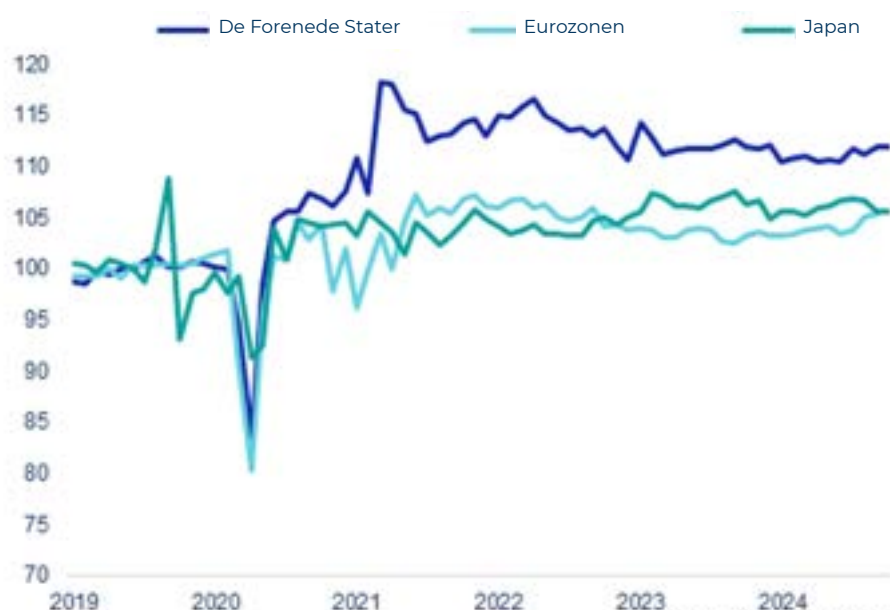
Sektoren forventes samlet set at opleve en svag vækst i volumen, understøttet af faldende inflation og forbedret forbrugerdynamik. **Den intense priskonkurrence**, som kendetegner sektoren, vil dog sandsynligvis fortsætte med at lægge pres på virksomhedernes indtjening.

Regionale forskelle vil fortsat være markante: ligesom i 2024 forventes USA og vækstmarkeder eksklusive Kina at klare sig bedre end resten af verden. I Europa vil forbrugsgenopretningen afhænge af en forbedring i forbrugertilliden. Ved udgangen af 2024 var tilliden særligt lav, hvilket resulterede i en historisk høj opsparingsrate, der hæmmer forbruget. Ligeledes vil kinesiske forbrugeres tillid, påvirket af ejendoms krisen, være afgørende for detailhandlens udvikling i landet i 2025.

Ud over konjunkturelle udsving står sektoren over for en række strukturelle udfordringer, såsom stigende e-handel, udvikling af nye detailformater (discount, genbrug osv.) og forbrugerforventninger, der polariseres mellem lavpris og premiumprodukter.

På tværs af alle regioner vil markedsmiljøet for sektoren forblive udfordrende, med en særlig høj risiko for virksomhedskonkurser.

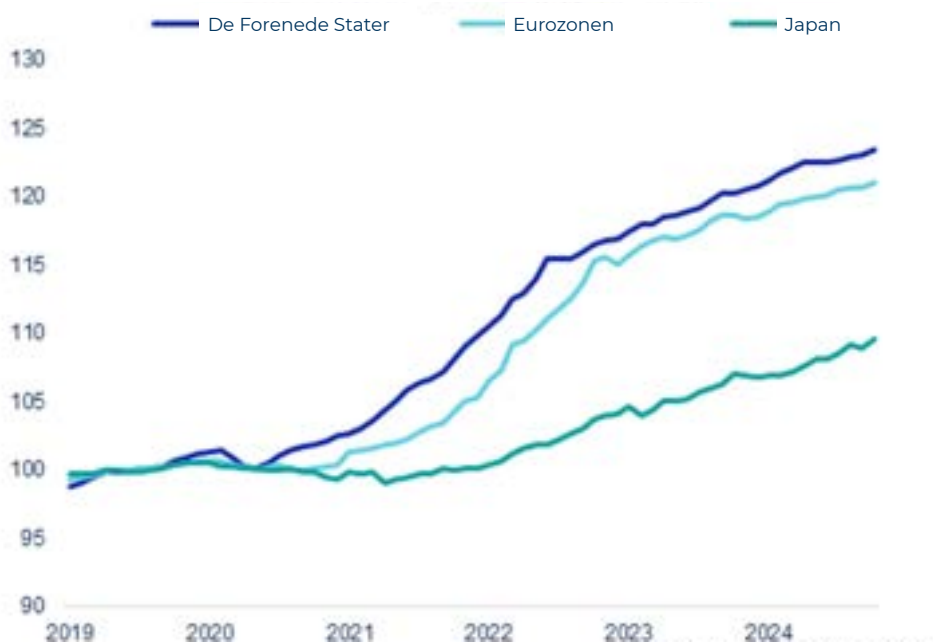
Indeks for detailsalg, volumen (2019=100)



Kilde: Macrobond, Coface

Forbrugerprisindeks

(2019=100)



Kilde: Macrobond, Coface

Styrker



Gunstige demografiske tendenser: Befolkningsvækst, urbanisering, udvidelse af middelklassen i vækstøkonomier



Fødevaredetailhandlens generelle modstandsdygtighed over for konjunkturudsving



Konsolidering i sektoren i udviklede lande

Svagheder



Intens konkurrence og faldende rentabilitet



Væksten i e-handel påvirker sektorens indtjening negativt



Ikke-fødevaredetailhandel: meget følsom over for konjunkturudsving



Husholdningernes købekraft udhulet af en periode med høj inflation

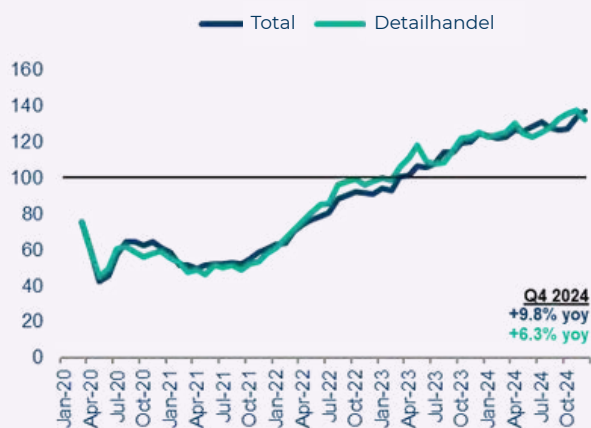
Konkursudvikling efter land

Frankrig

- I 2024 var der **65 323** virksomhedskonkurser på tværs af alle sektorer, en stigning på **17,6 %** sammenlignet med 2023.
- I 2024 var der **5 533** konkurser i detailhandlen, en stigning på **14,0 % sammenlignet med 2023** – en stigning svarende til den samlede udvikling.
- 8,5 %** af konkurserne i **2024** fandt sted i detailsektoren – en andel, der svarer til de fleste år.
- Detailsektoren faldt gradvist i 2024, dog langsommere end tidligere. Samlet set faldt **sektoren med 0,8 % i volumen sammenlignet med året før**.

Virksomhedskonkurser i Frankrig

(Indeks [samme måned i 2019 = 100], 3-måneders glidende gennemsnit)



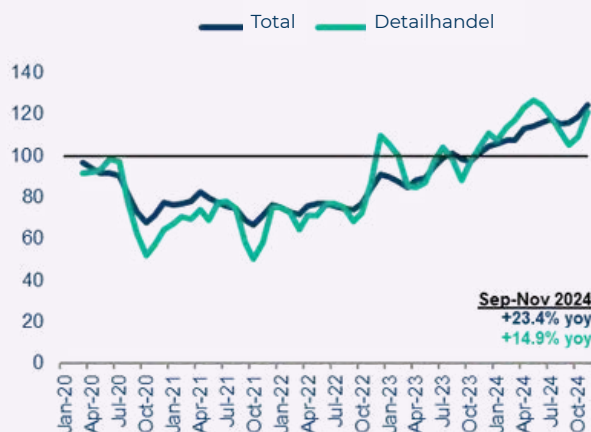
Kilde: Banque de France, Coface

Tyskland

- I de første 11 måneder af 2024 var der **20 021** virksomhedskonkurser på tværs af alle sektorer, en stigning på **23,1 %** sammenlignet med 2023.
- I samme periode var der **1.685** konkurser i detailhandlen, en stigning på **27,2 %** sammenlignet med 2023 – en stigning svarende til den samlede udvikling.
- 8,4 %** af konkurserne i de første 11 måneder af 2024 fandt sted i detailsektoren – en andel, der svarer til de fleste år.
- Detailsektoren har gradvist været i bedring i 2024 efter at have nået bunden i begyndelsen af året. Samlet set steg sektoren **med 1,0 % i volumen sammenlignet med året før**.

Virksomhedskonkurser i Tyskland

(Indeks [samme måned i 2019 = 100], 3-måneders glidende gennemsnit)



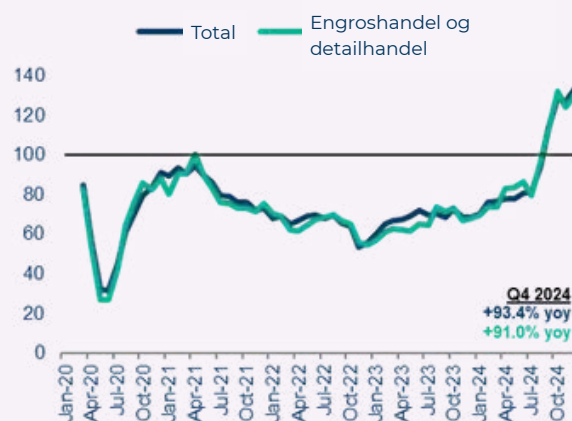
Kilde: destatis, Coface

Italien

- I 2024 var der **11 926** virksomhedskonkurser på tværs af alle sektorer, en stigning på **45,0 % sammenlignet med 2023**.
- I 2024 var der **2 677** konkurser i engros- og detailhandlen, en stigning på **49,6 % sammenlignet med 2023** – en stigning svarende til den samlede udvikling.
- **22,4 %** af konkurserne i 2024 fandt sted i engros- og detailsektoren – en andel, der svarer til de fleste år.
- Detailsektoren oplever stadig faldende salg, en tendens der har stået på siden toppen i midten af 2021. I 2024 faldt salget **med 0,4 % i volumen sammenlignet med året før**.

Virksomhedskonkurser i Italien

(Indeks [samme måned i 2019 = 100], 3-måneders glidende gennemsnit)



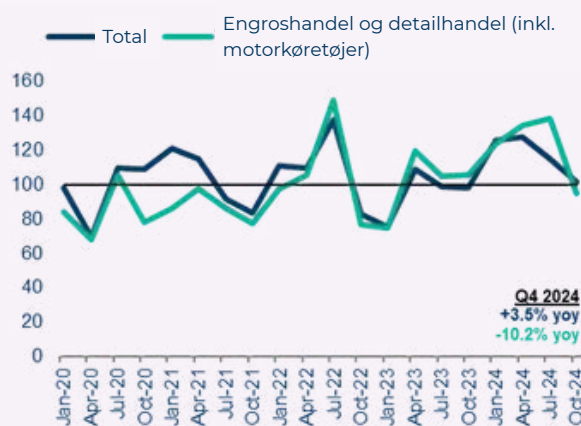
Kilde: Italian Chamber of Commerce of Marche, Macrobond, Coface

Spanien

- I 2024 var der **5 589** virksomhedskonkurser på tværs af alle sektorer, en stigning på **23,0 % sammenlignet med 2023**.
- I 2024 var der **1 394** konkurser i engros- og detailhandlen, en stigning på **19,3 % sammenlignet med 2023** – en stigning svarende til den samlede udvikling.
- **24,9 %** af konkurserne i 2024 fandt sted i engros- og detailsektoren – en lidt højere andel end de fleste år.
- Detailsektoren fortsatte sin gradvise vækst i **2024 og steg med 1,7 % i volumen sammenlignet med året før**.

Virksomhedskonkurser i Spanien

(Indeks [samme måned i 2019 = 100], 3-måneders glidende gennemsnit)



Kilde: Eurostat, Macrobond, Coface

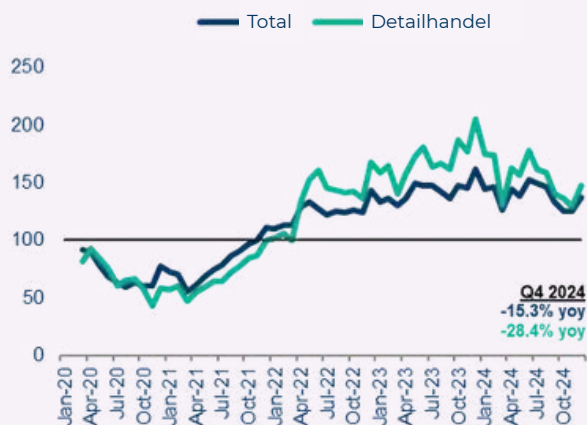


Storbritannien

- I 2024 var der **25 369** virksomhedskonkurser på tværs af alle sektorer, et fald på **4,8 %** sammenlignet med 2023.
- I 2024 var der **2 006 konkurser i detailhandlen, et fald på 13,9 % sammenlignet med 2023** – et skarpere fald efter en tidligere større stigning end gennemsnittet.
- **7,9 %** af konkurserne i 2024 fandt sted i detailsektoren – en lidt højere andel end de fleste år.
- Detailsektoren kæmpede stadig i 2024, men oplevede visse forbedringer i anden halvdel af året og steg samlet set med **0,4 % i volumen sammenlignet med året før**.

Virksomhedskonkurser i Storbritannien

(Indeks [samme måned i 2019 = 100], 3-måneders glidende gennemsnit)



Kilde: Insolvency Service, Coface

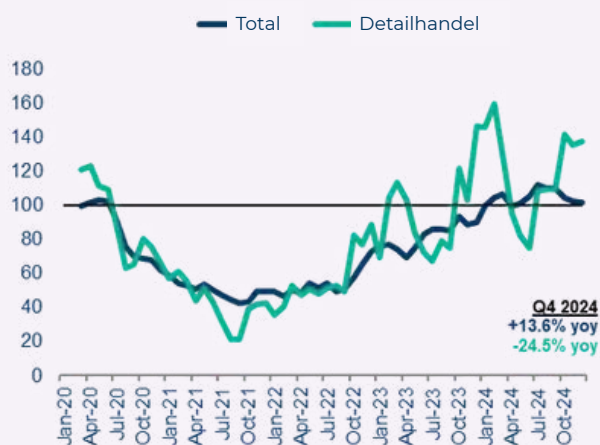


Nederlandene

- I **2024** var der **4 655** virksomhedskonkurser på tværs af alle sektorer, en stigning på **29,4 %** sammenlignet med 2023.
- I 2024 var der **315 konkurser i detailhandlen, en stigning på 10,1 % sammenlignet med 2023**. Detailhandlen har fulgt en lignende tendens som det samlede billede, men steg mere i 2023.
- **6,8 %** af konkurserne i 2024 fandt sted i detailsektoren – hvilket svarer til andelen i de fleste år.
- Detailsektoren har generelt været stagnerende i 2024 efter et stærkt første kvartal, men har stadig forbedret sig sammenlignet **med 2023 og steg med 1,3 % i volumen**.

Virksomhedskonkurser i Nederlandene

(Indeks [samme måned i 2019 = 100], 3-måneders glidende gennemsnit)



Kilde: CBS, Coface

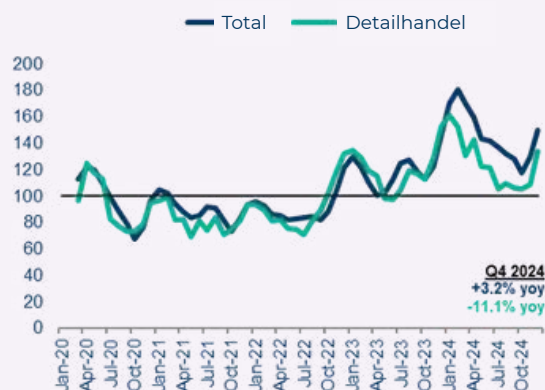


Sverige

- I **2024** var der **10 756** virksomhedskonkurser på tværs af alle sektorer, en stigning på **21,3 %** sammenlignet med 2023.
- I 2024 var der **967 konkurer i detailhandlen, en stigning på 2,2 % sammenlignet med 2023**. Detailhandlen har fulgt en lignende tendens som det samlede billede, men aftog mere i 2024.
- **9,0 %** af konkurerne i 2024 fandt sted i detailsektoren – en lidt lavere andel end de fleste år.
- Detailsektoren har generelt været stagnerende i 2024, men viste en vis styrkelse i anden halvdel af året. Samlet set steg sektoren med **0,7 % i volumen sammenlignet med året før**.

Virksomhedskonkurser i Sverige

(Indeks [samme måned i 2019 = 100], 3-måneders glidende gennemsnit)



Kilde: SCB, Macrobond, Coface

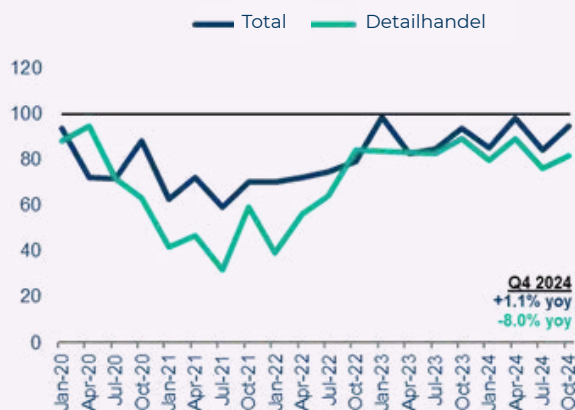


Norge

- I 2024 var der **4 543** virksomhedskonkurser på tværs af alle sektorer, en stigning på **0,6 %** sammenlignet med 2023.
- I 2024 var der **457 konkurer i detailhandlen, et fald på 3,4 % sammenlignet med 2023**. I modsætning til mange økonomier er konkurer i detailsektoren steget mindre end i økonomien som helhed de seneste år.
- **10,1 %** af konkurerne i **2024** fandt sted i detailsektoren – en lidt lavere andel end de fleste år.
- Detailsektoren har generelt været stagnerende de seneste to år efter et fald i 2022 fra et pandemihøjdepunkt. Samlet set var volumen **stort set uændret i 2024** sammenlignet med året før.

Virksomhedskonkurser i Norge

(Indeks [samme måned i 2019 = 100], 3-måneders glidende gennemsnit)



Kilde: SSB, Macrobond, Coface

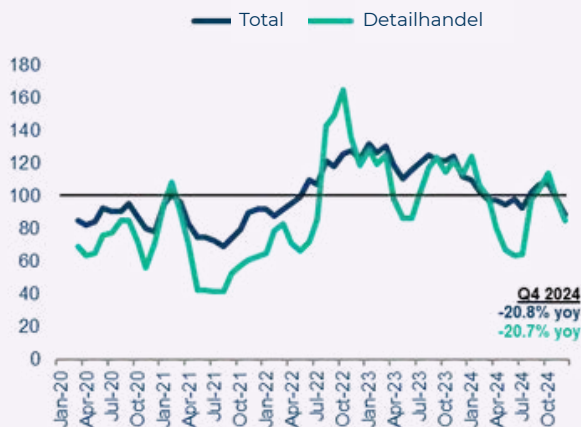


Danmark

- I 2024 var der **2 491** virksomhedskonkurser i aktive virksomheder på tværs af alle sektorer, et fald på **19,1 %** sammenlignet med 2023.
- I 2024 var der **256 konkurser i aktive virksomheder i detailhandlen, et fald på 22,9 % sammenlignet med 2023** – svarende til den samlede udvikling.
- **10,3 %** af konkurserne i 2024 fandt sted i detailsektoren – en andel, der svarer til de fleste år.
- Detailsektoren har gradvist været i bedring siden begyndelsen af 2023 og steg med **2,4 % i volumen i 2024** sammenlignet med året før.

Virksomhedskonkurser i Danmark

(Indeks [samme måned i 2019 = 100], 3-måneders glidende gennemsnit)



Kilde: Statistics Denmark, Coface

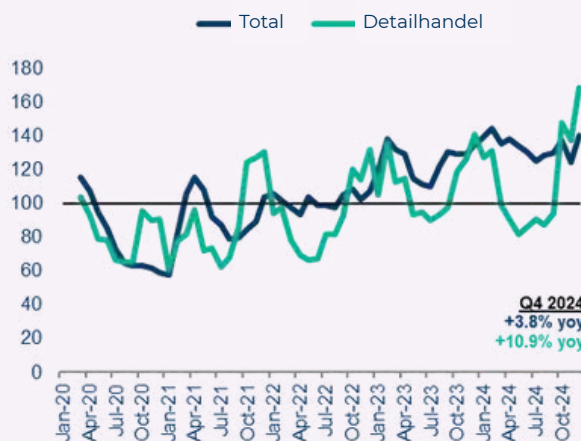


Finland

- I **2024** var der **3 484** virksomhedskonkurser på tværs af alle sektorer, en stigning på **5,1 %** sammenlignet med 2023.
- I **2024** var der **230 konkurser** i detailhandlen, et fald på **3,0 % sammenlignet med 2023** – svarende til den samlede udvikling.
- **6,6 %** af konkurserne i 2024 fandt sted i detailsektoren – en lavere andel end de fleste år.
- Detailsektoren oplever stadig faldende salg, en tendens der har stået på siden toppen i midten af 2021. I **2024 faldt salget med 1,2 % i volumen sammenlignet med året før.**

Virksomhedskonkurser i Finland

(Indeks [samme måned i 2019 = 100], 3-måneders glidende gennemsnit)



Kilde: Statistics Finland, Coface

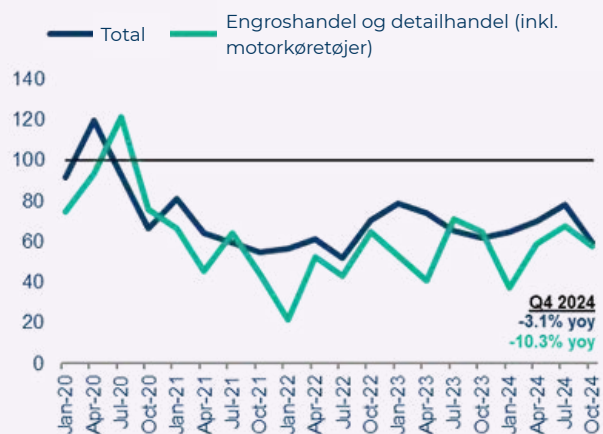


Polen

- I 2024 var der **391** virksomhedskonkurser på tværs af alle sektorer, et fald på **3,2 %** sammenlignet med 2023.
- **I 2024 var der 90 konkurser i detailhandlen, et fald på 4,3 % sammenlignet med 2023** – svarende til den samlede udvikling.
- **23,0 %** af konkurserne i 2024 fandt sted i detailsektoren – en lavere andel end de fleste år.
- Efter et markant fald i **2023** er detailsektoren begyndt at komme sig og steg med **6,6 %** i volumen i 2024 sammenlignet med året før – **men ligger stadig under niveauet fra 2019.**

Virksomhedskonkurser i Polen

(Indeks [samme måned i 2019 = 100], 3-måneders glidende gennemsnit)

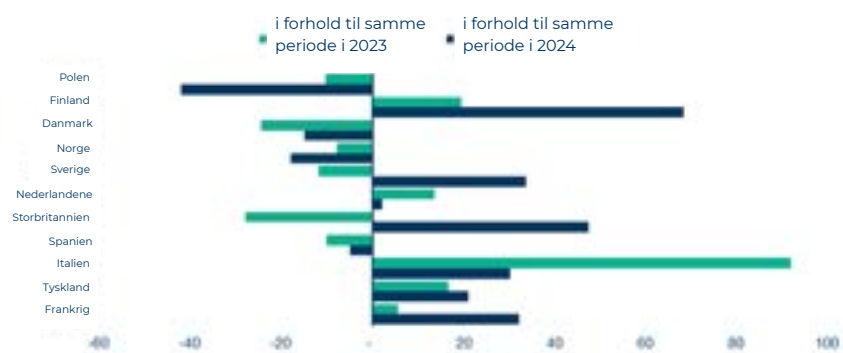


Kilde: Statistics Poland, Coface



Stigningen i konkurser inden for detailhandel i europæiske lande afspejler en bredere tendens til normalisering efter flere år med undertrykte konkurstal som følge af pandemiens støtteforanstaltninger. Men ud over denne tilpasning står detailsektoren over for særlige udfordringer, der forværrer den økonomiske situation. Svag efterspørgsel fra husholdningerne, drevet af den fortsatte leveomkostningskrise, har begrænset forbruget – især af ikke-nødvendige varer. Samtidig skaber forstyrrelser i forsyningskæderne fortsat problemer, hvilket påvirker lagerstyring og rentabilitet. Derudover har stigende løn- og energipriser lagt yderligere pres på detailhandlen og presset marginerne i et allerede konkurrencepræget marked. Selvom konkurserne stiger i de fleste sektorer, gør disse særlige forhold detailhandlen særligt sårbar, hvilket antyder, at innovation og tilpasning bliver afgørende for overlevelse i det skiftende økonomiske landskab.

Virksomhedskonkurser i detailhandel eller engros- og detailhandel (Ændring i % sammenlignet med seneste tremånedersperiode)



Kilde: National sources, Macrobond, Coface



Globale telekom- munikationstendenser

Globale telekommunikationstendenser

I 2024 voksede telekommunikationsbranchen med 2,3 % og nådde næsten 1 400 milliarder USD i globale indtægter. Frem mod 2025 forventes indtægtsvæksten at stige noget, drevet af udvidet netværksdækning i vækstmarkeder og fortsat udbygning af hurtigere mobilnet i takt med at 5G bliver standard.

Telekommunikationstjenester har været et modent marked i over et tiår. I de fleste regioner overstiger mobilabonnementsdækningen nu 100 % – fra omkring 110 % i Latinamerika til næsten 140 % i Central- og Østeuropa. Der er dog stadig et stort uudnyttet potentiale i Afrika (85 %) og Indien (80 %). Samtidig har fast bredbånd kun vist marginal vækst i både modne og fremvoksende markeder. I vækstlande foretrækkes i stadig større grad Fixed Wireless Access (FWA) – en teknologi som leverer højhastighedsinternet via trådløs signal i stedet for traditionelle kabler eller fiber – som en omkostningseffektiv måde at udbygge hurtigere net på.

Telekommarknader er i høj grad lokale, hvor den innenlandske konkurransen påvirkes sterkt av nasjonale reguleringsmyndigheter. Disse myndighetene former konkurranselandskapet ved å bestemme antall aktører og sette regler som enten fremmer konkurranse eller styrker tidligere monopoler. I mange land domineres markedet av tre til fem store nasjonale operatører som hovedsakelig konkurrerer på pris. På trods af bred dækning i modne økonomier har overgangen til 5G hidtil været noget af en skuffelse – anvendelsesmulighederne har ikke været overbevisende nok til at drive abonnementsopgraderinger og øge indtægterne pr. bruger (ARPU).

Telekommunikationsselskaber genererer generelt stabile cash flows, men branchen er ikke uden risiko. Den kapitalintensive karakter – ofte med netværksinvesteringer svarende til 10–20 % af årsindtægterne – gør virksomhederne sårbare på flere måder:

Forsinkelser i netværksudbygningen

Forsinkelser i implementeringen af ny teknologi som 5G kan føre til øgede investeringer uden umiddelbare indtægter.

Manglende monetarisering af investeringer

Lav kundevekst eller utilstrækkelig ARPU kan gøre det vanskeligere at betale tilbage investeringer og påvirke den finansielle stabiliteten.

Markedsmetning og hard konkurrence

I modne markeder kan prispress gøre det vanskeligere at betale tilbage infrastrukturkostnader.

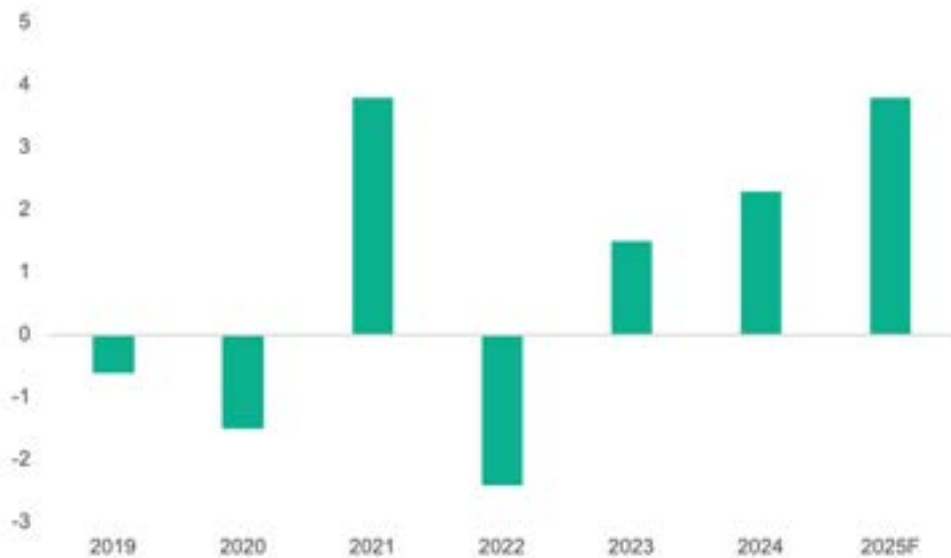
Regulatoriske ændringer

Pludselige regelændringer kan kræve yderligere investeringer eller begrænse indtægtpotentialet.

Makroøkonomisk klima

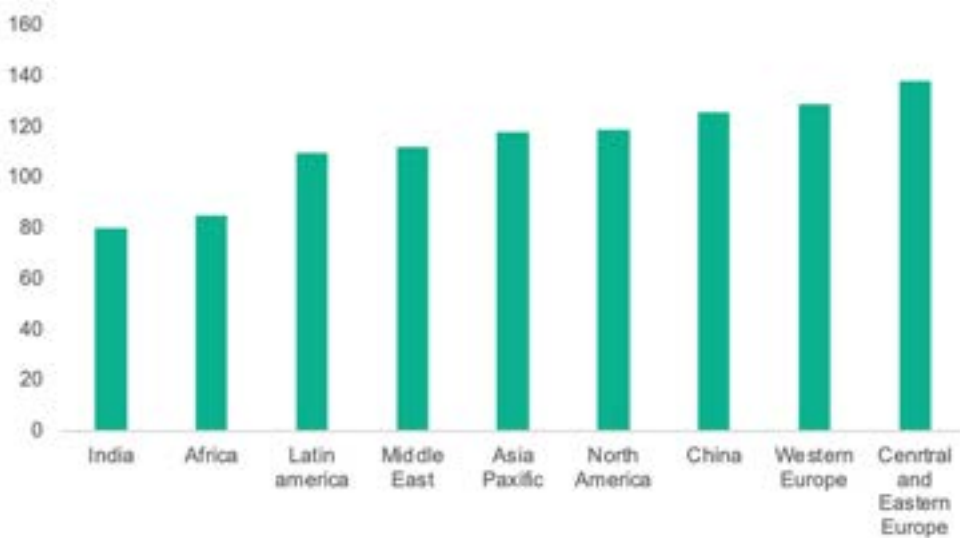
Telekommunikationsselskaber har historisk set været afhængige af billig finansiering til netværksudbygning, men siden 2023 er finansieringsvilkårene blevet betydeligt dårligere i de fleste økonomier.

Globale udgifter til telekommunikationstjenester (ændring i %)



Kilde: Gartner, Coface

Mobilt abonnementer pr. 100 indbyggere (2024)



Kilde: Ericsson, Coface



Styrker



Stabil og forudsigelig pengestrøm, drevet af stort set faste abonnementspriser, lav kundeveksling og en strukturell økning i datatrafikken.



Høje adgangsbarrierer som følge af store initialinvesteringer og omfattende regulering.

Svagheder



Servicekomodificering inden for telekommunikationssektoren fører til hårdt prispres.



Følsomhed over for ændringer i det regulatoriske og politiske landskab.



Generelt høje gælds niveauer.

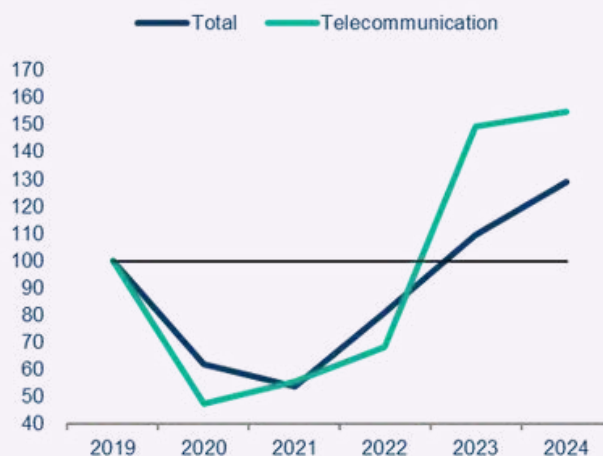
Konkursudvikling efter land

Frankrig

- I **2024** blev der registreret **65 323** konkurser blandt virksomheder på tværs af alle sektorer, hvilket er en stigning på **17,6 %** i forhold til 2023.
- I **telekommunikationssektoren** var der **147 konkurser i 2024**, hvilket er en stigning på **3,5 %** i forhold til året før. Konkurserne i denne sektoren begyndte at stige allerede i 2023 og ligger fortsat højere end det generelle niveau.
- **0,2 %** af konkurserne i **2024** var inden for telekommunikation – på trods af den seneste stigning er dette en andel, der svarer til niveauerne før pandemien.

Virksomhedskonkurser i Frankrig

(Index 2019 = 100)



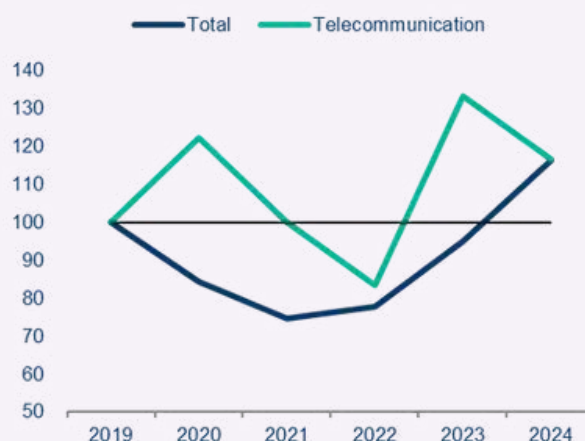
Kilde: Banque de France, Coface

Tyskland

- I **2024** blev der registreret **21 812** konkurser blandt virksomheder på tværs af alle sektorer, hvilket er en stigning på **22,4 %** sammenlignet med 2023.
- I **telekommunikationssektoren** var der **21 konkurser i 2024**, hvilket er et fald på **12,5 %** fra året før. Konkursniveauet i denne sektoren har holdt sig rundt nivået før pandemien og har generelt ikke hatt samme nedgang som resten av markedet.
- **0,1 %** av konkursene i **2024** var innen telekommunikasjon – en andel som tilsvarer nivåene før pandemien.

Virksomhedskonkurser i Tyskland

(Index 2019 = 100)

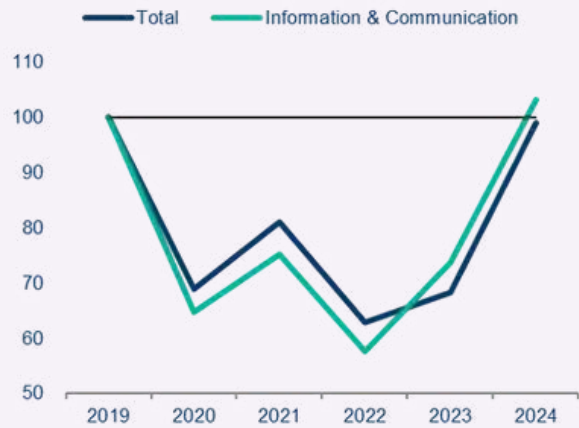


Kilde: destatis, Coface

Italien

- I **2024** blev der registreret **11 926** konkurser blandt virksomheder i alle sektorer, hvilket er en stigning på **45,0 %** sammenlignet med 2023.
- I **2024** var der **263 konkurser** i virksomheder inden for **informations- og kommunikationssektoren**, hvilket er en stigning på **39,9 %** i forhold til 2023. Stigningen er lidt mindre end for konkurserne generelt, men udviklingen har generelt været den samme.
- **2,2 %** af alle konkurser i **2024** fandt sted i informations- og kommunikationssektoren – en andel, der svarer til niveauet før pandemien.

Virksomhedskonkurser i Italien (Index 2019 = 100)

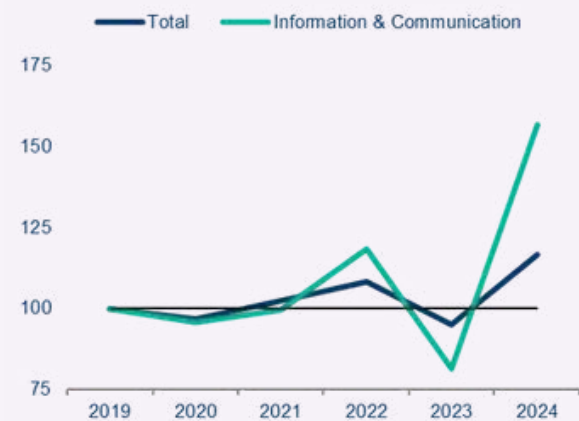


Kilde: Italian Chamber of Commerce of Marche, Macrobond, Coface

Spanien

- I **2024** var der **5 589** konkurser i virksomheder på tværs af alle sektorer, hvilket er en stigning på **23,0 %** i forhold til 2023.
- I **2024** var der **288 konkurser** i virksomheder i **informations- og kommunikationssektoren**, hvilket er en stigning på **92 %** sammenlignet med 2023. Efter et lavt niveau af konkurser i 2023 oplevede sektoren en betydeligt kraftigere stigning end det samlede antal konkurser.
- **5,2 %** af alle konkurser i **2024** fandt sted i informations- og kommunikationssektoren – en højere andel end i de fleste år før pandemien.

Virksomhedskonkurser i Spanien (Index 2019 = 100)



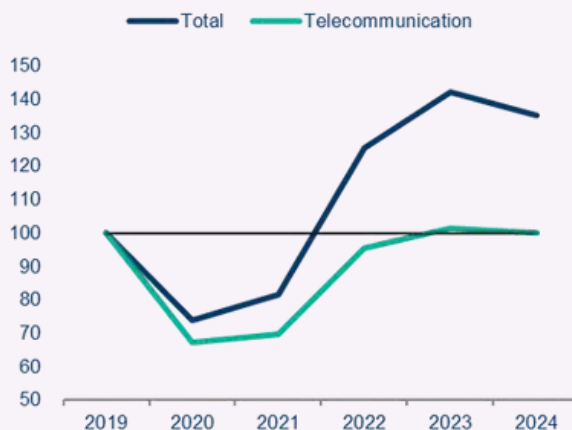
Kilde: Eurostat, Macrobond, Coface



Storbritannien

- I **2024** blev der registreret **25 369** konkurser blandt virksomheder i alle sektorer, hvilket er et fald på **4,8 %** i forhold til 2023.
- I **2024** var der **132 konkurser** i virksomheder i **telekommunikationssektoren**, hvilket er stort set uændret (**-1,5 %**) i forhold til 2023. Telekommunikationssektoren oplevede ikke den samme hurtige stigning som den samlede konkursrate, efter at støtteforanstaltningerne blev udfaset, og den vendte kun tilbage til niveauet før pandemien.
- **0,5 %** af alle konkurser i **2024** fandt sted inden for telekommunikation – en noget lavere andel end i de fleste år før pandemien.

Virksomhedskonkurser i Storbritannien (Index 2019 = 100)



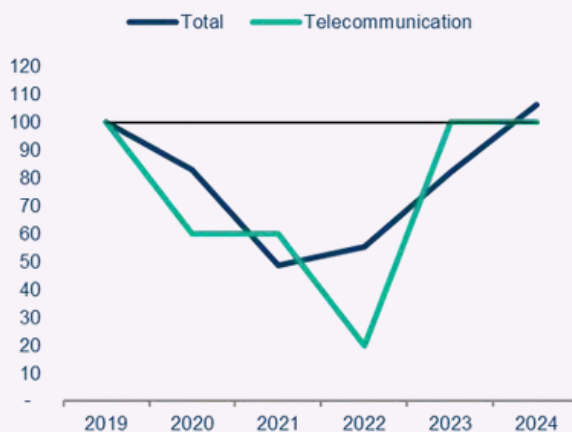
Kilde: Insolvency Service, Coface



Nederlandene

- I **2024** blev der registreret **4 655** konkurser blandt virksomheder i alle sektorer, hvilket er en stigning på **29,4 %** sammenlignet med 2023.
- I **2024** var der **5 konkurser** i virksomheder i **telekommunikationssektoren**, hvilket er uændret i forhold til 2023. Telekommunikationssektoren har oplevet en tendens, der svarer til den samlede tendens for konkurser.
- **0,1 %** af alle konkurser i **2024** fandt sted inden for telekommunikation – en andel, der svarer til niveauet før pandemien.

Virksomhedskonkurser i Nederlandene (Index 2019 = 100)



Kilde: CBS, Coface

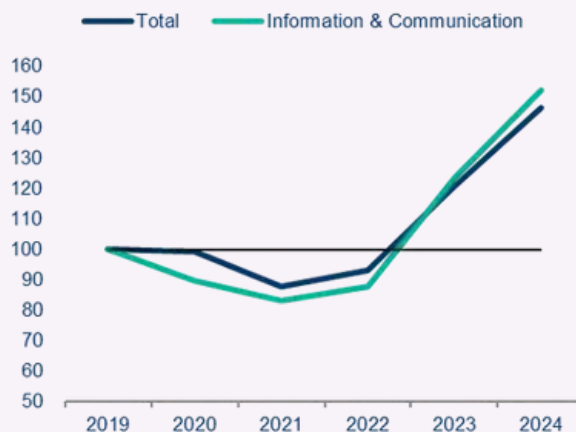


Sverige

- I **2024** blev der registreret **10 756** konkurser blandt virksomheder i alle sektorer, hvilket er en stigning på **21,3 %** i forhold til 2023.
- I **2024** var der **494 konkurser** i virksomheder inden for **informations- og kommunikationssektoren**, hvilket er en stigning på **23,2 %** i forhold til 2023. Sektoren har generelt oplevet en tendens, der svarer til den samlede tendens for konkurser.
- **4,6 %** af alle konkurser i **2024** skjedde i informations- og kommunikationssektoren – en andel som ligner nivåene før pandemien.

Virksomhedskonkurser i Sverige

(Index 2019 = 100)



Kilde: SCB, Macrobond, Coface

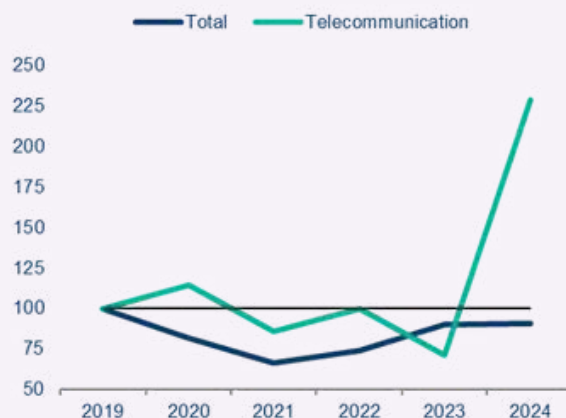


Norge

- I **2024** blev der registreret **4 543** konkurser blandt virksomheder i alle sektorer, hvilket er en stigning på **0,6 %** i forhold til 2023.
- I **2024** var der **16 konkurser** i virksomheder i **telekommunikationssektoren**, hvilket er en stigning på **220 %** i forhold til 2023. Telekommunikationssektoren havde et relativt stabilt antal konkurser mellem 2019 og 2023, men oplevede en kraftig stigning i 2024, i modsætning til den stabile stigning i det samlede antal konkurser.
- **0,4 %** af alle konkurser i **2024** fandt sted inden for telekommunikation – en andel, der er dobbelt så høj som i de fleste år før pandemien.

Virksomhedskonkurser i Norge

(Index 2019 = 100)



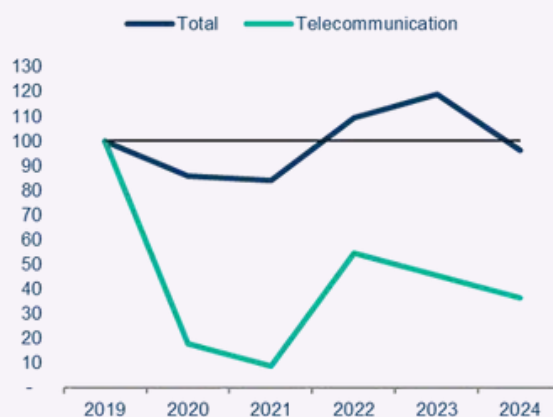
Kilde: SSB, Macrobond, Coface



Danmark

- I **2024** blev der registreret **2 491** konkurser blandt aktive virksomheder i alle sektorer, hvilket er et fald på **19,1 %** i forhold til 2023.
- I **2024** var der **4 konkurser** blandt aktive virksomheder i **telekommunikationssektoren** sammenlignet med 5 i 2023 (**-20 %**). Telekommunikationssektoren har generelt oplevet færre konkurser end økonomien som helhed, og antallet er fortsat lavere end før pandemien.
- **0,2 %** av alla konkurser **2024** skedde inom telekommunikation – en andel som är hälften så hög som under de flesta åren före pandemin.
-

Virksomhedskonkurser i Danmark (Index 2019 = 100)



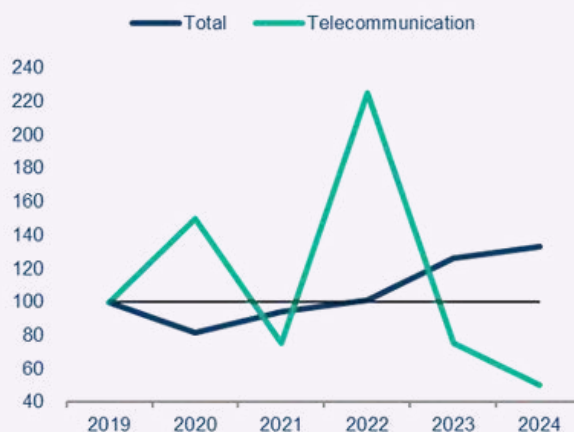
Kilde: Statistics Denmark, Coface



Finland

- I **2024** blev der registreret **3 484** konkurser blandt virksomheder i alle sektorer, hvilket er en stigning på **5,1 %** sammenlignet med 2023.
- I **2024** var der **2 konkurser** i virksomheder i **telekommunikationssektoren** sammenlignet med **3 i 2023 (-33 %)**. Der har været lidt færre konkurser i telekommunikationssektoren sammenlignet med før pandemien.
- **0,1 %** af alle konkurser i **2024** fandt sted inden for telekommunikation – en lavere andel end i de fleste år før pandemien.

Virksomhedskonkurser i Finland (Index 2019 = 100)



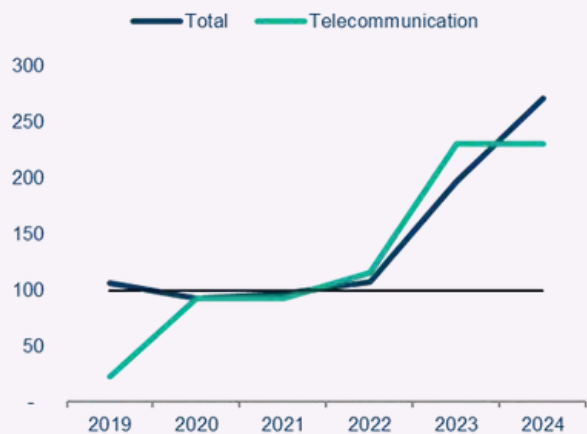
Kilde: Statistics Finland, Coface



Polen

- I **2024** blev der registreret **2 601** konkurser blandt virksomheder i alle sektorer, hvilket er en stigning på **37,3 %** i forhold til 2023.
- I **2024** var der **10 konkurser** i virksomheder i **telekommunikationssektoren**, hvilket er uændret i forhold til 2023. Efter nogle år (2020-22) med et stabilt antal konkurser har der været et forhøjet antal fra 2023 og frem, selv om det forblev uændret i 2024.
- **0,4 %** af alle konkurser i **2024** fandt sted inden for telekommunikation – en andel, der ligner niveauerne før pandemien.

Virksomhedskonkurser i Polen (Index 2019 = 100)



Kilde: Statistics Poland, Coface



Stigningen i konkurser i telekommunikationssektoren i europæiske lande afspejler en bredere tendens til normalisering efter den tidligere afdæmpede konkursrate som følge af pandemirelaterede støtteforanstaltninger. Udover denne justering står sektoren imidlertid over for unikke udfordringer, som yderligere belaster dens finansielle stabilitet.

Telekommunikationssektoren fortsætter med at møde betydelige udfordringer, forstærket af forstyrrelser i leverandørkæderne, stigende omkostninger og et stadig mere presset økonomisk klima. Forsinkelser i netværksudbygningen, især for teknologier som 5G, driver kapitalomkostningerne op. I kombination med højere låneomkostninger og et strammere kreditmarked bliver det afgørende, at investeringer hurtigt giver afkast. Den hårde konkurrence presser desuden priserne yderligere, samtidig med at forbrugerne bliver stadig mere prisbevidste. Samtidig skaber ændringer i reguleringer og politik usikkerhed, hvilket kan kræve yderligere investeringer eller begrænse indtægspotentialet.

Selvom konkurserne øger i de fleste sektorer, gør disse specifikke udfordringer telekommunikationssektoren særlig sårbar.

Virksomhedskonkurser inden for telekommunikation eller information og kommunikation (Ændring i % i forhold til 2024)



Kilde: National sources, Macrobond, Coface

Find ud af, hvordan Coface Collect kan hjælpe dig med at inddrive dine ubetalte fakturaer



200 Lokale eksperter og
250 juridiske partnere
inddrive dine fordringer i
190 lande




80 års
erfaring, håndterer
70,000 krav årligt

Vores succes er afhængig af din –
vi vinder kun, når du gør det



Kontakt vores eksperter i international inkasso for mere information.




Telefon

[+45 7641 9260](tel:+4576419260)



E-mail

nordics@coface.com



Adresse

Coface Danmark,
Vestre Farimagsgade 19
1606, København



Hjemmeside

www.coface.dk

